

南寶樹脂化學工廠股份有限公司

個體財務報告暨會計師查核報告  
民國114及113年度

地址：臺南市西港區中山路519號

電話：(06)796-5888

## § 目 錄 §

項	目 頁	財 務 報 告 次 附 註 編 號
一、封 面	1	-
二、目 錄	2	-
三、會計師查核報告	3~6	-
四、個體資產負債表	7	-
五、個體綜合損益表	8~9	-
六、個體權益變動表	10	-
七、個體現金流量表	11~12	-
八、個體財務報告附註		
(一) 公司沿革	13	一
(二) 通過財務報告之日期及程序	13	二
(三) 新發布及修訂準則及解釋之 適用	13~15	三
(四) 重大會計政策之彙總說明	15~27	四
(五) 重大會計判斷、估計及假設不 確定性之主要來源	27~28	五
(六) 重要會計項目之說明	28~56, 73	六~三十
(七) 關係人交易	57~60	三一
(八) 質抵押之資產	-	-
(九) 重大或有負債及未認列之合 約承諾	60	三二
(十) 重大之災害損失	-	-
(十一) 重大之期後事項	-	-
(十二) 其 他	61	三三
(十三) 附註揭露事項		
1. 重大交易事項相關資訊	62, 63~67	三四
2. 轉投資事業相關資訊	62, 68~70	三四
3. 大陸投資資訊	62, 71~72	三四
九、重要會計項目明細表	74~92	-

### 會計師查核報告

南寶樹脂化學工廠股份有限公司 公鑒：

#### 查核意見

南寶樹脂化學工廠股份有限公司（南寶樹脂公司）民國 114 年及 113 年 12 月 31 日之個體資產負債表，暨民國 114 及 113 年 1 月 1 日至 12 月 31 日之個體綜合損益表、個體權益變動表、個體現金流量表以及個體財務報告附註（包括重大會計政策彙總），業經本會計師查核竣事。

依本會計師之意見，基於本會計師之查核結果及其他會計師之查核報告（請參閱其他事項段），上開個體財務報告在所有重大方面係依照證券發行人財務報告編製準則編製，足以允當表達南寶樹脂公司民國 114 年及 113 年 12 月 31 日之個體財務狀況，暨民國 114 及 113 年 1 月 1 日至 12 月 31 日之個體財務績效及個體現金流量。

#### 查核意見之基礎

本會計師係依照會計師受託查核簽證財務報表規則及審計準則執行查核工作。本會計師於該等準則下之責任將於會計師查核個體財務報告之責任段進一步說明。本會計師所隸屬事務所受獨立性規範之人員已依會計師職業道德規範，與南寶樹脂公司保持超然獨立，並履行該規範之其他責任。基於本會計師之查核結果及其他會計師之查核報告，本會計師相信已取得足夠及適切之查核證據，以作為表示查核意見之基礎。

#### 關鍵查核事項

關鍵查核事項係指依本會計師之專業判斷，對南寶樹脂公司民國 114 年度個體財務報告之查核最為重要之事項。該等事項已於查核個體財務報告整

體及形成查核意見之過程中予以因應，本會計師並不對該等事項單獨表示意見。

茲對南寶樹脂公司民國 114 年度個體財務報告之關鍵查核事項敘明如下：  
收入認列之真實性

如個體財務報告附註四(十三)及二三所述，南寶樹脂公司之收入主係銷售接著劑及塗料等產品，民國 114 年度部份客戶銷售金額變動較大且具其他特定特徵，本會計師基於其對個體財務報告之重大性及依審計準則有關預設收入認列為顯著風險之規定，因是將上述特定客戶收入認列之真實性列為關鍵查核事項。

本會計師對此所執行之主要查核程序如下：

- 一、瞭解並抽樣測試與收入認列相關之內部控制設計及執行之有效性。
- 二、自上述特定客戶銷貨收入明細中選取適當樣本，依其收入認列條件檢視經外部人員簽收之銷貨單、商業發票、提單及收款情形，以查核收入是否真實發生。

#### **其他事項**

列入南寶樹脂公司個體財務報告中，部分採用權益法之被投資公司之財務報告未經本會計師查核，而係由其他會計師查核。因此，本會計師對上開個體財務報告所表示之意見中，有關上述採用權益法之投資及認列綜合損益之份額暨個體財務報告附註所揭露之資訊，係依據其他會計師之查核報告認列。民國 114 年及 113 年 12 月 31 日上述採用權益法之投資金額分別為新台幣（以下同）1,819,526 千元及 1,630,795 千元，分別佔資產總額之 8% 及 7%；民國 114 及 113 年度上述採用權益法認列之投資收益金額分別為 158,497 千元及 116,622 千元，分別佔稅前淨利之 5% 及 4%。

#### **管理階層與治理單位對個體財務報告之責任**

管理階層之責任係依照證券發行人財務報告編製準則編製允當表達之個體財務報告，且維持與個體財務報告編製有關之必要內部控制，以確保個體財務報告未存有導因於舞弊或錯誤之重大不實表達。

於編製個體財務報告時，管理階層之責任亦包括評估南寶樹脂公司繼續經營之能力、相關事項之揭露，以及繼續經營會計基礎之採用，除非管理階層意圖清算南寶樹脂公司或停止營業，或除清算或停業外別無實際可行之其

他方案。

南寶樹脂公司之治理單位（含審計委員會）負有監督財務報導流程之責任。

### 會計師查核個體財務報告之責任

本會計師查核個體財務報告之目的，係對個體財務報告整體是否存有導因於舞弊或錯誤之重大不實表達取得合理確信，並出具查核報告。合理確信係高度確信，惟依照審計準則執行之查核工作無法保證必能偵出個體財務報告存有之重大不實表達。不實表達可能導因於舞弊或錯誤。如不實表達之個別金額或彙總數可合理預期將影響個體財務報告使用者所作之經濟決策，則被認為具有重大性。

本會計師依照審計準則查核時，運用專業判斷及專業懷疑。本會計師亦執行下列工作：

- 一、辨認並評估個體財務報告導因於舞弊或錯誤之重大不實表達風險；對所評估之風險設計及執行適當之因應對策；並取得足夠及適切之查核證據以作為查核意見之基礎。因舞弊可能涉及共謀、偽造、故意遺漏、不實聲明或踰越內部控制，故未偵出導因於舞弊之重大不實表達之風險高於導因於錯誤者。
- 二、對與查核攸關之內部控制取得必要之瞭解，以設計當時情況下適當之查核程序，惟其目的非對南寶樹脂公司內部控制之有效性表示意見。
- 三、評估管理階層所採用會計政策之適當性，及其所作會計估計與相關揭露之合理性。
- 四、依據所取得之查核證據，對管理階層採用繼續經營會計基礎之適當性，以及使南寶樹脂公司繼續經營之能力可能產生重大疑慮之事件或情況是否存在重大不確定性，作出結論。本會計師若認為該等事件或情況存在重大不確定性，則須於查核報告中提醒個體財務報告使用者注意個體財務報告之相關揭露，或於該等揭露係屬不適當時修正查核意見。本會計師之結論係以截至查核報告日所取得之查核證據為基礎。惟未來事件或情況可能導致南寶樹脂公司不再具有繼續經營之能力。

五、評估個體財務報告（包括相關附註）之整體表達、結構及內容，以及個體財務報告是否允當表達相關交易及事件。

六、對於南寶樹脂公司內組成個體之財務資訊取得足夠及適切之查核證據，以對個體財務報告表示意見。本會計師負責查核案件之指導、監督及執行，並負責形成南寶樹脂公司查核意見。

本會計師與治理單位溝通之事項，包括所規劃之查核範圍及時間，以及重大查核發現（包括於查核過程中所辨認之內部控制顯著缺失）。

本會計師亦向治理單位提供本會計師所隸屬事務所受獨立性規範之人員已遵循會計師職業道德規範中有關獨立性之聲明，並與治理單位溝通所有可能被認為會影響會計師獨立性之關係及其他事項（包括相關防護措施）。

本會計師從與治理單位溝通之事項中，決定對南寶樹脂公司民國 114 年度個體財務報告查核之關鍵查核事項。本會計師於查核報告中敘明該等事項，除非法令不允許公開揭露特定事項，或在極罕見情況下，本會計師決定不於查核報告中溝通特定事項，因可合理預期此溝通所產生之負面影響大於所增進之公眾利益。

勤業眾信聯合會計師事務所

會計師 楊 朝 欽



楊朝欽

金融監督管理委員會核准文號  
金管證審字第 1060023872 號

會計師 李 季 珍



李季珍

證券暨期貨管理委員會核准文號  
台財證六字第 0920123784 號

中 華 民 國 115 年 3 月 12 日

代 碼	資 產	114年12月31日		113年12月31日	
		金 額	%	金 額	%
	流動資產				
1100	現金(附註四及六)	\$ 633,222	3	\$ 559,593	2
1150	應收票據(附註四、十及二三)	139,837	-	156,498	1
1170	應收帳款(附註四、十及二三)	423,905	2	436,243	2
1180	應收帳款—關係人(附註四、十、二三及三一)	1,525,164	7	1,585,905	7
1200	其他應收款(附註四及三一)	108,285	-	10,690	-
130X	存貨(附註四及十一)	616,427	3	600,993	3
1479	其他流動資產(附註十七)	36,729	-	51,241	-
11XX	流動資產總計	<u>3,483,569</u>	<u>15</u>	<u>3,401,163</u>	<u>15</u>
	非流動資產				
1510	透過損益按公允價值衡量之金融資產—非流動(附註四及七)	108,581	-	131,474	1
1517	透過其他綜合損益按公允價值衡量之金融資產—非流動(附註四及八)	1,153,528	5	1,659,564	7
1535	按攤銷後成本衡量之金融資產—非流動(附註四及九)	13,676	-	13,898	-
1550	採用權益法之投資(附註四及十二)	14,987,434	66	14,272,169	63
1600	不動產、廠房及設備(附註四及十三)	2,637,166	12	2,745,008	12
1755	使用權資產(附註四及十四)	14,890	-	21,836	-
1760	投資性不動產(附註四及十五)	17,760	-	17,760	-
1821	其他無形資產(附註四及十六)	23,116	-	25,333	-
1840	遞延所得稅資產(附註四及二五)	202,957	1	127,022	1
1975	淨確定福利資產—非流動(附註四及二一)	130,621	1	100,717	1
1990	其他非流動資產(附註十七)	38,889	-	17,296	-
15XX	非流動資產總計	<u>19,328,618</u>	<u>85</u>	<u>19,132,077</u>	<u>85</u>
1XXX	資產總計	<u>\$ 22,812,187</u>	<u>100</u>	<u>\$ 22,533,240</u>	<u>100</u>
	負債及權益				
	流動負債				
2100	短期借款(附註十八)	\$ 1,900,000	9	\$ 2,350,870	11
2130	合約負債—流動(附註四及二三)	26,017	-	8,442	-
2150	應付票據(附註十九)	77	-	64	-
2170	應付帳款(附註十九及三一)	523,387	2	510,884	2
2219	其他應付款(附註二十及三一)	2,185,179	10	2,232,765	10
2230	本期所得稅負債(附註二五)	734,820	3	413,218	2
2280	租賃負債—流動(附註四及十四)	3,763	-	6,006	-
2399	其他流動負債(附註二十及三一)	27,770	-	24,903	-
21XX	流動負債總計	<u>5,401,013</u>	<u>24</u>	<u>5,547,152</u>	<u>25</u>
	非流動負債				
2540	長期借款(附註十八)	2,317,000	10	1,247,000	6
2570	遞延所得稅負債(附註四及二五)	1,288,428	6	1,231,348	5
2580	租賃負債—非流動(附註四及十四)	11,254	-	16,151	-
25XX	非流動負債總計	<u>3,616,682</u>	<u>16</u>	<u>2,494,499</u>	<u>11</u>
2XXX	負債總計	<u>9,017,695</u>	<u>40</u>	<u>8,041,651</u>	<u>36</u>
	權益(附註二二)				
3110	普通股股本	1,205,707	5	1,205,707	5
3200	資本公積	2,149,362	9	2,123,816	10
	保留盈餘				
3310	法定盈餘公積	2,070,613	9	1,808,236	8
3320	特別盈餘公積	313,321	1	313,321	1
3350	未分配盈餘	7,497,231	33	7,601,313	34
3300	保留盈餘總計	<u>9,881,165</u>	<u>43</u>	<u>9,722,870</u>	<u>43</u>
3400	其他權益	558,258	3	1,439,196	6
3XXX	權益總計	<u>13,794,492</u>	<u>60</u>	<u>14,491,589</u>	<u>64</u>
	負債與權益總計	<u>\$ 22,812,187</u>	<u>100</u>	<u>\$ 22,533,240</u>	<u>100</u>

後附之附註係本個體財務報告之一部分。

(參閱勤業眾信聯合會計師事務所民國 115 年 3 月 12 日查核報告)

董事長：吳政賢



經理人：許明現




會計主管：孫宇平



南寶樹脂化學工廠股份有限公司

個體綜合損益表

民國 114 及 113 年 1 月 1 日至 12 月 31 日



單位：新台幣千元

(惟每股盈餘為新台幣元)

代 碼	114年度			113年度		
	金	額	%	金	額	%
4000	營業收入淨額（附註四、二三及三一）	\$ 6,596,163	100	\$ 6,926,576	100	
5000	營業成本（附註十一、二一、二四及三一）	<u>3,780,594</u>	<u>57</u>	<u>4,018,213</u>	<u>58</u>	
5900	營業毛利	2,815,569	43	2,908,363	42	
5910	與子公司之未實現利益	( 368,719)	( 5)	( 417,472)	( 6)	
5920	與子公司之已實現利益	<u>417,472</u>	<u>6</u>	<u>296,982</u>	<u>4</u>	
5950	已實現營業毛利	<u>2,864,322</u>	<u>44</u>	<u>2,787,873</u>	<u>40</u>	
	營業費用（附註十、二一、二四及三一）					
6100	推銷費用	513,886	8	465,308	6	
6200	管理費用	405,653	6	410,883	6	
6300	研究發展費用	267,883	4	258,452	4	
6450	預期信用減損損失（迴轉利益）	<u>1,106</u>	<u>-</u>	<u>( 1,756)</u>	<u>-</u>	
6000	營業費用合計	<u>1,188,528</u>	<u>18</u>	<u>1,132,887</u>	<u>16</u>	
6900	營業淨利	<u>1,675,794</u>	<u>26</u>	<u>1,654,986</u>	<u>24</u>	
	營業外收入及支出（附註四、十二及二四）					
7100	利息收入	8,053	-	9,287	-	
7010	其他收入	131,012	2	135,000	2	
7020	其他利益及損失	( 18,114)	-	68,452	1	
7050	財務成本	( 81,798)	( 1)	( 51,796)	( 1)	
7070	採用權益法之子公司及關聯企業損益份額	<u>1,290,499</u>	<u>19</u>	<u>1,405,108</u>	<u>21</u>	
7000	營業外收入及支出合計	<u>1,329,652</u>	<u>20</u>	<u>1,566,051</u>	<u>23</u>	
7900	稅前淨利	3,005,446	46	3,221,037	47	
7950	所得稅費用（附註四及二五）	<u>563,500</u>	<u>9</u>	<u>536,776</u>	<u>8</u>	

(接次頁)

(承前頁)

代 碼		114年度		113年度	
		金 額	%	金 額	%
8200	本年度淨利	\$ 2,441,946	37	\$ 2,684,261	39
	其他綜合損益 (附註二一、二二及二五)				
8310	不重分類至損益之項目：				
8311	確定福利計畫之再衡量數	23,082	1	39,525	-
8316	透過其他綜合損益按公允價值衡量之權益工具投資未實現評價損益	( 506,036 )	( 8 )	( 5,328 )	-
8330	採用權益法之子公司之其他綜合損益份額	( 382 )	-	3,043	-
8349	與不重分類之項目相關之所得稅	( 4,616 )	-	( 7,905 )	-
		( 487,952 )	( 7 )	29,335	-
8360	後續可能重分類至損益之項目：				
8361	國外營運機構財務報表換算之兌換差額	( 486,713 )	( 7 )	511,143	7
8380	採用權益法之子公司之其他綜合損益份額	18,085	-	1,878	-
8399	與可能重分類之項目相關之所得稅	93,726	1	( 102,604 )	( 1 )
		( 374,902 )	( 6 )	410,417	6
8300	本年度其他綜合損益 (稅後淨額)	( 862,854 )	( 13 )	439,752	6
8500	本年度綜合損益總額	\$ 1,579,092	24	\$ 3,124,013	45
	每股盈餘 (附註二六)				
9710	基 本	\$ 20.25		\$ 22.26	
9810	稀 釋	20.20		22.21	

後附之附註係本個體財務報告之一部分。

(參閱勤業眾信聯合會計師事務所民國 115 年 3 月 12 日查核報告)

董事長：吳政賢



經理人：許明現



會計主管：孫宇平



南寶勝信託有限公司  
 資產負債變動表  
 民國 114 年 1 月 1 日至 12 月 31 日

單位：新台幣千元  
 (惟每股股利為新台幣元)

代碼	保	留	盈	餘	其	他	權 益 項 目			權 益 總 額
							國外營運機構 財務報表換算 之兌換差額	透過其他綜合損益 按公允價值衡量 之金融資產 未實現評價損益	合 計	
A1	113年1月1日餘額	\$ 1,205,707	\$ 2,124,891	\$ 1,565,289	\$ 313,321	\$ 7,029,050	(\$ 419,351)	\$ 1,358,306	\$ 938,955	\$ 13,177,213
B1	112年度盈餘分配(附註二二) 法定盈餘公積	-	-	242,947	-	( 242,947)	-	-	-	-
B5	現金股利-每股15元	-	-	-	-	( 1,808,562)	-	-	-	( 1,808,562)
D1	113年度淨利	-	-	-	-	2,684,261	-	-	-	2,684,261
D3	113年度稅後其他綜合損益	-	-	-	-	32,622	410,417	( 3,287)	407,130	439,752
D5	113年度綜合損益總額	-	-	-	-	2,716,883	410,417	( 3,287)	407,130	3,124,013
M7	對子公司所有權權益變動	-	( 5,691)	-	-	-	-	-	-	( 5,691)
N1	子公司發行員工認股權	-	4,616	-	-	-	-	-	-	4,616
Q1	處分透過其他綜合損益按公允價值衡量之權益工 具投資	-	-	-	-	( 93,111)	-	93,111	93,111	-
Z1	113年12月31日餘額	1,205,707	2,123,816	1,808,236	313,321	7,601,313	( 8,934)	1,448,130	1,439,196	14,491,589
B1	113年度盈餘分配(附註二二) 法定盈餘公積	-	-	262,377	-	( 262,377)	-	-	-	-
B5	現金股利-每股19元	-	-	-	-	( 2,290,845)	-	-	-	( 2,290,845)
D1	114年度淨利	-	-	-	-	2,441,946	-	-	-	2,441,946
D3	114年度稅後其他綜合損益	-	-	-	-	18,084	( 374,902)	( 506,036)	( 880,938)	( 862,854)
D5	114年度綜合損益總額	-	-	-	-	2,460,030	( 374,902)	( 506,036)	( 880,938)	1,579,092
M5	實際取得子公司股權價格與帳面價值差異	-	( 55)	-	-	-	-	-	-	( 55)
M7	對子公司所有權權益變動	-	2,407	-	-	-	-	-	-	2,407
C7	採用權益法認列關聯企業之變動數	-	22,745	-	-	( 10,890)	-	-	-	11,855
N1	子公司發行員工認股權	-	449	-	-	-	-	-	-	449
Z1	114年12月31日餘額	\$ 1,205,707	\$ 2,149,362	\$ 2,070,613	\$ 313,321	\$ 7,497,231	(\$ 383,836)	\$ 942,094	\$ 558,258	\$ 13,794,492

後附之附註係本個體財務報告之一部分。

(參閱勤業眾信聯合會計師事務所民國115年3月12日查核報告)

董事長：吳政賢



經理人：許明現



會計主管：孫宇平



南寶樹脂化學工廠股份有限公司

個體現金流量表

民國 114 及 113 年 1 月 1 日至 12 月 31 日

單位：新台幣千元

代 碼		114 年度	113 年度
	營業活動之現金流量		
A10000	本年度稅前淨利	\$ 3,005,446	\$ 3,221,037
A20010	收益費損項目：		
A20100	折舊費用	253,465	234,408
A20200	攤銷費用	10,322	9,815
A20300	預期信用減損損失（迴轉利益）	1,106	( 1,756 )
A20400	透過損益按公允價值衡量之金融資產淨損失（利益）	14,965	( 13,355 )
A20900	財務成本	81,798	51,796
A21200	利息收入	( 8,053 )	( 9,287 )
A21300	股利收入	( 111,226 )	( 108,914 )
A22400	採用權益法之子公司及關聯企業損益份額	( 1,290,499 )	( 1,405,108 )
A22500	處分不動產、廠房及設備損失（利益）	6,611	( 3,243 )
A23700	存貨跌價損失	2,064	-
A23900	與子公司之未實現利益	368,719	417,472
A24000	與子公司之已實現利益	( 417,472 )	( 296,982 )
A24100	外幣兌換淨利益	-	( 63 )
A29900	租賃修改利益	( 224 )	-
A30000	營業資產及負債之淨變動數		
A31130	應收票據	16,661	39,033
A31150	應收帳款	11,232	( 51,682 )
A31160	應收帳款－關係人	60,741	( 458,467 )
A31180	其他應收款	2,405	5,003
A31200	存 貨	( 17,498 )	5,976
A31240	其他流動資產	14,512	( 30,492 )
A32125	合約負債	17,575	( 4,974 )
A32130	應付票據	13	( 64 )
A32150	應付帳款	12,503	( 197,547 )
A32180	其他應付款	( 63,232 )	50,379
A32230	其他流動負債	2,867	3,494
A32240	淨確定福利計畫	( 6,822 )	( 6,604 )
A33000	營運產生之現金	1,967,979	1,449,875
A33100	收取之利息	8,053	9,287
A33300	支付之利息	( 81,289 )	( 49,204 )
A33500	支付之所得稅	( 171,643 )	( 446,648 )
AAAA	營業活動之淨現金流入	<u>1,723,100</u>	<u>963,310</u>

( 接次頁 )

(承前頁)

代 碼		114 年度	113 年度
	投資活動之現金流量		
B00040	按攤銷後成本衡量之金融資產淨增加	\$ -	(\$ 195)
B00050	按攤銷後成本衡量之金融資產淨減少	222	-
B00200	處分透過損益按公允價值衡量之金融資產	7,928	3,810
B01800	取得關聯企業	( 172,582)	( 78,119)
B02200	取得子公司之淨現金流出	( 482,512)	-
B02700	購置不動產、廠房及設備	( 184,128)	( 199,576)
B02800	處分不動產、廠房及設備價款	8,030	3,909
B04500	購置無形資產	( 3,754)	( 10,416)
B07600	收取之股利	<u>1,194,272</u>	<u>736,249</u>
BBBB	投資活動之淨現金流入	<u>367,476</u>	<u>455,662</u>
	籌資活動之現金流量		
C00100	短期借款增加	9,864,424	8,023,817
C00200	短期借款減少	( 10,315,294)	( 6,853,289)
C01600	舉借長期借款	2,580,000	867,000
C01700	償還長期借款	( 1,510,000)	( 306,912)
C03800	其他應付款增加	-	994,445
C04020	租賃負債本金償還	( 6,213)	( 6,510)
C04500	發放現金股利	( 2,290,845)	( 1,808,562)
C05400	取得子公司股權	( <u>339,019</u> )	( <u>2,778,204</u> )
CCCC	籌資活動之淨現金流出	( <u>2,016,947</u> )	( <u>1,868,215</u> )
EEEE	現金淨增加(減少)	73,629	( 449,243)
E00100	年初現金餘額	<u>559,593</u>	<u>1,008,836</u>
E00200	年底現金餘額	<u>\$ 633,222</u>	<u>\$ 559,593</u>

後附之附註係本個體財務報告之一部分。

(參閱勤業眾信聯合會計師事務所民國 115 年 3 月 12 日查核報告)

董事長：吳政賢



經理人：許明現



會計主管：孫宇平



南寶樹脂化學工廠股份有限公司

個體財務報告附註

民國 114 及 113 年 1 月 1 日至 12 月 31 日

(除另註明外，金額以新台幣千元為單位)

一、公司沿革

南寶樹脂化學工廠股份有限公司(以下稱本公司)設立於 52 年 10 月，主要業務為合成樹脂、合成塑膠、接著劑、樹脂塗料、染料及顏料等產品之製造、批發及銷售。

本公司股票於 106 年 5 月奉准公開發行，同年 7 月經財團法人中華民國證券櫃檯買賣中心核准，於該中心之興櫃股票櫃檯買賣。另自 107 年 11 月起於臺灣證券交易所上市買賣。

本個體財務報告係以本公司之功能性貨幣新台幣表達。

二、通過財務報告之日期及程序

本個體財務報告於 115 年 3 月 12 日經董事會通過。

三、新發布及修訂準則及解釋之適用

(一) 初次適用金融監督管理委員會(以下稱「金管會」)認可並發布生效之國際財務報導準則(IFRS)、國際會計準則(IAS)、解釋(IFRIC)及解釋公告(SIC)(以下稱「IFRS 會計準則」)

適用修正後之金管會認可並發布生效之 IFRS 會計準則將不致造成本公司會計政策之重大變動。

(二) 115 年適用之金管會認可之 IFRS 會計準則

新發布 / 修正 / 修訂準則及解釋	IASB 發布之生效日
IFRS 9 及 IFRS 7 之修正「金融工具之分類與衡量之修正」	2026 年 1 月 1 日
IFRS 9 及 IFRS 7 之修正「涉及依賴自然電力之合約」	2026 年 1 月 1 日
「IFRS 會計準則之年度改善—第 11 冊」	2026 年 1 月 1 日
IFRS 17「保險合約」(含 2020 年及 2021 年之修正)	2023 年 1 月 1 日

截至本個體財務報告通過日止，本公司評估其他準則之修

正將不致對財務狀況與財務績效造成重大影響。

(三) IASB 已發布但尚未經金管會認可並發布生效之 IFRS 會計準則

<u>新發布 / 修正 / 修訂準則及解釋</u>	<u>IASB 發布之生效日 ( 註 1 )</u>
IFRS 10 及 IAS 28 之修正「投資者與其關聯企業 或合資間之資產出售或投入」	未 定
IFRS 18「財務報表中之表達與揭露」	2027 年 1 月 1 日(註 2)
IFRS 19「不具公共課責性之子公司：揭露」(含 2025 年之修正)	2027 年 1 月 1 日
IAS 21 之修正「換算為高度通貨膨脹之表達貨幣」	2027 年 1 月 1 日

註 1：除另註明外，上述新發布 / 修正 / 修訂準則或解釋係於各該日期以後開始之年度報導期間生效。

註 2：金管會於 114 年 9 月 25 日宣布我國企業應自 117 年 1 月 1 日適用 IFRS 18，亦得於金管會認可 IFRS 18 後，選擇提前適用。

IFRS 18「財務報表中之表達與揭露」及相關配套修正

IFRS 18 將取代 IAS 1「財務報表之表達」，該準則主要變動包括：

- 本公司應評估是否具有投資於特定類型之資產及提供融資予客戶之特定主要經營活動，據以將損益表之收益及費損項目分為營業、投資、籌資、所得稅及停業單位種類。
- 損益表應列報營業損益、籌資前稅前損益以及損益之小計及總計。
- 提供指引以強化彙總及細分規定：本公司須辨認個別交易或其他事項所產生之資產、負債、權益、收益、費損及現金流量，並以共同特性為基礎進行分類與彙總，俾使主要財務報表列報之各單行項目至少具有一項類似特性。具有非類似特性之項目於主要財務報表及附註中應予細分。本公司僅於無法找出較具資訊性之標示時，始將該等項目標示為「其他」。
- 增加管理階層定義之績效衡量之揭露：本公司於進行財務報表外之公開溝通，以及向財務報表使用者溝通對本公司整體

財務績效某一層面之管理階層觀點時，應於財務報表單一附註揭露管理階層定義之績效衡量相關資訊，包括該衡量之描述、如何計算、其與 IFRS 會計準則明定之小計或總計之調節以及相關調節項目之所得稅與非控制權益影響等。

此外，IAS 7「現金流量表」進行以下配套修正：

- 本公司以間接法編製營業活動之現金流量時，應以營業損益作為調節起始點。
- 本公司收取之利息及股利應分類為投資活動，而支付之利息及股利應分類為籌資活動。若本公司經評估具有特定主要經營活動，須考量損益表中列報股利收入、利息收入及利息費用之種類，據以決定收取股利、收取利息及支付利息於現金流量表中之分類，惟上述各項現金流量僅能各自分類於現金流量表之單一活動中。

除上述影響外，截至本個體財務報告通過日止，本公司仍持續評估各號準則、解釋之修正對財務狀況與財務績效之其他影響，相關影響待評估完成時予以揭露。

#### 四、重大會計政策之彙總說明

##### (一) 遵循聲明

本個體財務報告係依照證券發行人財務報告編製準則編製。

##### (二) 編製基礎

除按公允價值衡量之金融工具／取得子公司之或有對價及按確定福利義務現值減除計畫資產公允價值認列之淨確定福利資產外，本個體財務報告係依歷史成本基礎編製。

公允價值衡量依照相關輸入值之可觀察程度及重要性分為第 1 等級至第 3 等級：

1. 第 1 等級輸入值：係指於衡量日可取得之相同資產或負債於活絡市場之報價（未經調整）。
2. 第 2 等級輸入值：係指除第 1 等級之報價外，資產或負債直接（亦即價格）或間接（亦即由價格推導而得）之可觀

察輸入值。

3. 第3等級輸入值：係指資產或負債之不可觀察之輸入值。

本公司於編製個體財務報告時，對投資子公司及關聯企業係採權益法處理。為使本個體財務報告之本年度損益、其他綜合損益及權益與本公司合併財務報告中歸屬於本公司業主之本年度損益、其他綜合損益及權益相同，個體基礎與合併基礎下若干會計處理差異係調整「採用權益法之投資」、「採用權益法之子公司及關聯企業損益份額」、「採用權益法之子公司及關聯企業其他綜合損益份額」暨相關權益項目。

### (三) 資產與負債區分流動與非流動之標準

流動資產包括：

1. 主要為交易目的而持有之資產；
2. 預期於資產負債表日後12個月內實現之資產；及
3. 現金（但不包括於資產負債表日後逾12個月用以交換或清償負債而受到限制者）。

流動負債包括：

1. 主要為交易目的而持有之負債；
2. 於資產負債表日後12個月內到期清償之負債，以及
3. 於資產負債表日不具有實質權利可將清償期限遞延至資產負債表日後至少12個月之負債。

非屬上述流動資產或流動負債者，係分類為非流動資產或非流動負債。

### (四) 外 幣

本公司編製財務報告時，以本公司功能性貨幣以外之貨幣（外幣）交易者，依交易日匯率換算為功能性貨幣記錄。

外幣貨幣性項目於每一資產負債表日以收盤匯率換算。因交割貨幣性項目或換算貨幣性項目產生之兌換差額，於發生當期認列於損益。

以公允價值衡量之外幣非貨幣性項目係以決定公允價值當日之匯率換算，所產生之兌換差額列為當期損益，惟屬公允價

值變動認列於其他綜合損益者，其產生之兌換差額列於其他綜合損益。

以歷史成本衡量之外幣非貨幣性項目係以交易日之匯率換算，不再重新換算。

於編製個體財務報告時，國外營運機構（包含營運所在國家或使用之貨幣與本公司不同之子公司或關聯企業）之資產及負債以每一資產負債表日匯率換算為新台幣。收益及費損項目係以當期平均匯率換算，所產生之兌換差額列於其他綜合損益。

#### (五) 存 貨

存貨包括原物料、商品、在製品與製成品及半成品。存貨係以成本與淨變現價值孰低衡量，比較成本與淨變現價值時除同類別存貨外係以個別項目為基礎。淨變現價值係指在正常情況下之估計售價減除至完工尚需投入之估計成本及完成出售所需之估計成本後之餘額。存貨成本之計算係採加權平均法。

#### (六) 投資子公司

本公司採用權益法處理對子公司之投資。

子公司係指本公司具有控制之個體。

權益法下，投資原始依成本認列，取得日後帳面金額係隨本公司所享有之子公司損益及其他綜合損益份額與利潤分配而增減。此外，針對本公司可享有子公司其他權益之變動係按持股比例認列。

當本公司對子公司所有權權益之變動未導致喪失控制者，係作為權益交易處理。投資帳面金額與所支付或收取對價之公允價值間之差額，係直接認列為權益。

當本公司對子公司之損失份額等於或超過其在該子公司之權益（包括權益法下子公司之帳面金額及實質上屬於本公司對該子公司淨投資組成部分之其他長期權益）時，係繼續按持股比例認列損失。

取得成本超過本公司於取得日所享有構成業務之子公司可辨認資產及負債淨公允價值份額之數額列為商譽，該商譽係包

含於該投資之帳面金額且不得攤銷；本公司於取得日所享有構成業務之子公司可辨認資產及負債淨公允價值份額超過取得成本之數額列為當期收益。

本公司評估減損時，係以財務報告整體考量現金產生單位並比較其可回收金額與帳面金額。嗣後若資產可回收金額增加時，將減損損失之迴轉認列為利益，惟資產於減損損失迴轉後之帳面金額，不得超過該項資產在未認列減損損失之情況下，減除應提列攤銷後之帳面金額。歸屬於商譽之減損損失不得於後續期間迴轉。

本公司與子公司之順流交易未實現損益於個體財務報告予以銷除。本公司與子公司之逆流及側流交易所產生之損益，僅在與本公司對子公司權益無關之範圍內，認列於個體財務報告。

#### (七) 投資關聯企業

關聯企業係指本公司具有重大影響，但非屬子公司或合資之企業。

本公司對投資關聯企業係採用權益法。

權益法下，投資關聯企業原始依成本認列，取得日後帳面金額係隨本公司所享有之關聯企業損益及其他綜合損益份額與利潤分配而增減。此外，針對關聯企業權益之變動係按持股比例認列。

取得成本超過本公司於取得日所享有關聯企業可辨認資產及負債淨公允價值份額之數額列為商譽，該商譽係包含於該投資之帳面金額且不得攤銷；本公司於取得日所享有關聯企業可辨認資產及負債淨公允價值份額超過取得成本之數額列為當期損益。

關聯企業發行新股時，本公司若未按持股比例認購，致使持股比例發生變動，並因而使投資之股權淨值發生增減時，其增減數調整資本公積—採權益法認列關聯企業股權淨值之變動數及採用權益法之投資。惟若未按持股比例認購或取得致使對關聯企業之所有權權益減少者，於其他綜合損益中所認列與該

關聯企業有關之金額按減少比例重分類，其會計處理之基礎係與關聯企業若直接處分相關資產或負債所必須遵循之基礎相同；前項調整如應借記資本公積，而採用權益法之投資所產生之資本公積餘額不足時，其差額借記保留盈餘。

當本公司對關聯企業之損失份額等於或超過其在該關聯企業之權益（包括權益法下投資關聯企業之帳面金額及實質上屬於本公司對該關聯企業淨投資組成部分之其他長期權益）時，即停止認列進一步之損失。本公司僅於發生法定義務、推定義務或已代關聯企業支付款項之範圍內，認列額外損失及負債。

本公司於評估減損時，係將投資之整體帳面金額（含商譽）視為單一資產比較可回收金額與帳面金額，進行減損測試，所認列之減損損失不分攤至構成投資帳面金額組成部分之任何資產，包括商譽。減損損失之任何迴轉，於該投資之可回收金額後續增加之範圍內予以認列。

#### (八) 不動產、廠房及設備

不動產、廠房及設備係以成本認列，後續以成本減除累計折舊後之金額衡量。

除自有土地不提列折舊外，其餘不動產、廠房及設備於耐用年限內按直線基礎，對每一重大部分單獨提列折舊。本公司至少於每一年度結束日對估計耐用年限、殘值及折舊方法進行檢視，並推延適用會計估計值變動之影響。

不動產、廠房及設備除列時，淨處分價款與該資產帳面金額間之差額係認列於損益。

#### (九) 投資性不動產

投資性不動產係目前尚未決定未來用途所持有之土地。

自有之投資性不動產原始以成本（包括交易成本）衡量，後續以成本之金額衡量。

投資性不動產除列時，淨處分價款與該資產帳面金額間之差額係認列於損益。

#### (十) 無形資產

單獨取得之有限耐用年限無形資產原始以成本衡量，後續係以成本減除累計攤銷後之金額衡量。無形資產於耐用年限內按直線基礎進行攤銷，本公司至少於每一年度結束日對估計耐用年限、殘值及攤銷方法進行檢視，並推延適用會計估計值變動之影響。

無形資產除列時，淨處分價款與該資產帳面金額間之差額係認列於當期損益。

#### (十一) 不動產、廠房及設備、使用權資產、投資性不動產及無形資產之減損

本公司於每一資產負債表日評估是否有任何跡象顯示不動產、廠房及設備、使用權資產、投資性不動產及無形資產可能已減損。若有任一減損跡象存在，則估計該資產之可回收金額。倘無法估計個別資產之可回收金額，本公司估計該資產所屬現金產生單位之可回收金額。

可回收金額為公允價值減出售成本與其使用價值之較高者。個別資產或現金產生單位之可回收金額若低於其帳面金額時，將該資產或現金產生單位之帳面金額調減至其可回收金額，減損損失係認列於損益。

當減損損失於後續迴轉時，該資產或現金產生單位之帳面金額調增至修訂後之可回收金額，惟增加後之帳面金額以不超過該資產或現金產生單位若未於以前年度認列減損損失時所決定之帳面金額（減除攤銷或折舊）。減損損失之迴轉係認列於損益。

#### (十二) 金融工具

金融資產與金融負債於本公司成為該工具合約條款之一方時認列於個體資產負債表。

原始認列金融資產與金融負債時，若金融資產或金融負債非屬透過損益按公允價值衡量者，係按公允價值加計直接可歸屬於取得或發行金融資產或金融負債之交易成本衡量。直接可

歸屬於取得或發行透過損益按公允價值衡量之金融資產或金融負債之交易成本，則立即認列為損益。

## 1. 金融資產

金融資產之慣例交易係採交易日會計認列及除列。

### (1) 衡量種類

本公司所持有之金融資產種類為透過損益按公允價值衡量之金融資產、按攤銷後成本衡量之金融資產與透過其他綜合損益按公允價值衡量之權益工具投資。

#### A. 透過損益按公允價值衡量之金融資產

透過損益按公允價值衡量之金融資產為強制透過損益按公允價值衡量之金融資產。其係未指定透過其他綜合損益按公允價值衡量之權益工具投資。

透過損益按公允價值衡量之金融資產係按公允價值衡量，所產生之股利、利息係分別認列於其他收入及利息收入，再衡量產生之利益或損失則係認列於其他利益及損失。公允價值之決定方式請參閱附註三十。

#### B. 按攤銷後成本衡量之金融資產

本公司投資金融資產若同時符合下列兩條件，則分類為按攤銷後成本衡量之金融資產：

- a. 係於某經營模式下持有，該模式之目的係持有金融資產以收取合約現金流量；及
- b. 合約條款產生特定日期之現金流量，該等現金流量完全為支付本金及流通在外本金金額之利息。

按攤銷後成本衡量之金融資產（包括現金、應收款項（含關係人）、其他應收款及債務工具投資）於原始認列後，係以有效利息法決定之總帳面金額減除任何減損損失之攤銷後成本衡量，任何外幣兌換損益則認列於損益。

除下列兩種情況外，利息收入係以有效利率乘以金融資產總帳面金額計算：

- a. 購入或創始之信用減損金融資產，利息收入係以信用調整後有效利率乘以金融資產攤銷後成本計算。
- b. 非屬購入或創始之信用減損，但後續變成信用減損之金融資產，應自信用減損後之次一報導期間起以有效利率乘以金融資產攤銷後成本計算利息收入。

信用減損金融資產係指發行人或債務人已發生重大財務困難、違約、債務人很有可能聲請破產或其他財務重整或由於財務困難而使金融資產之活絡市場消失。

#### C. 透過其他綜合損益按公允價值衡量之權益工具投資

本公司於原始認列時，可作一不可撤銷之選擇，將非持有供交易且非企業合併收購者所認列或有對價之權益工具投資，指定透過其他綜合損益按公允價值衡量。

透過其他綜合損益按公允價值衡量之權益工具投資係按公允價值衡量，後續公允價值變動列報於其他綜合損益，並累計於其他權益中。於投資處分時，累積損益直接移轉至保留盈餘，並不重分類為損益。

透過其他綜合損益按公允價值衡量之權益工具投資之股利於本公司收款之權利確立時認列於損益中，除非該股利明顯代表部分投資成本之回收。

#### (2) 金融資產之減損

本公司於每一資產負債表日按預期信用損失評估按攤銷後成本衡量之金融資產（含應收帳款）之減損損失。

應收帳款按存續期間預期信用損失認列備抵損失。其他金融資產係先評估自原始認列後信用風險是否顯著增加，若未顯著增加，則按 12 個月預期信用損失認列備抵損失，若已顯著增加，則按存續期間預期信用損失認列備抵損失。

預期信用損失係以發生違約之風險作為權重之加權平均信用損失。12 個月預期信用損失係代表金融工具於報導日後 12 個月內可能違約事項所產生之預期信用損失，存續期間預期信用損失則代表金融工具於預期存續期間所有可能違約事項產生之預期信用損失。

本公司為內部信用風險管理目的，在不考量所持有擔保品之前提下，判定下列情況代表金融資產已發生違約：

- A. 有內部或外部資訊顯示債務人已不可能清償債務。
- B. 逾期超過 365 天，除非有合理且可佐證之資訊顯示延後之違約基準更為適當。

所有金融資產之減損損失係藉由備抵帳戶調降其帳面金額。

### (3) 金融資產之除列

本公司僅於對來自金融資產現金流量之合約權利失效，或已移轉金融資產且該資產所有權之幾乎所有風險及報酬已移轉予其他企業時，始將金融資產除列。

按攤銷後成本衡量之金融資產整體除列時，其帳面金額與所收取對價間之差額係認列於損益。透過其他綜合損益按公允價值衡量之權益工具投資整體除列時，累積損益直接移轉至保留盈餘，並不重分類為損益。

## 2. 權益工具

本公司發行之權益工具係以取得之價款扣除直接發行成本後之金額認列。

### 3. 金融負債

#### (1) 後續衡量

所有金融負債係以有效利息法按攤銷後成本衡量。

#### (2) 金融負債之除列

除列金融負債時，其帳面金額與所支付對價（包含任何所移轉之非現金資產或承擔之負債）間之差額認列為損益。

### (十三) 收入認列

本公司於客戶合約辨認履約義務後，將交易價格分攤至各履約義務，並於滿足各履約義務時認列收入。

商品銷貨收入來自接著劑及塗料之銷售。由於接著劑及塗料於貿易條件達成時或對方驗收後，客戶對商品已有訂定價格與使用之權利且負有再銷售之主要責任，並承擔商品陳舊過時風險，本公司係於該時點認列收入及應收帳款。預收款項於產品貿易條件達成前係認列為合約負債。

去料加工時，加工產品所有權之控制並未移轉，是以去料時不認列收入。

### (十四) 租賃

本公司於合約成立日評估合約是否係屬（或包含）租賃。

#### 1. 本公司為出租人

當租賃條款係移轉附屬於資產所有權之幾乎所有風險與報酬予承租人，則將其分類為融資租賃。所有其他租賃則分類為營業租賃。

營業租賃下，租賃給付係按直線基礎於相關租賃期間內認列為收益。

#### 2. 本公司為承租人

除適用認列豁免之低價值標的資產租賃及短期租賃之租賃給付係按直線基礎於租賃期間內認列為費用，其他租賃皆於租賃開始日認列使用權資產及租賃負債。

使用權資產原始按成本（包含租賃負債之原始衡量金額）衡量，後續按成本減除累計折舊後之金額衡量，並調整租賃負債之再衡量數。使用權資產係單獨表達於個體資產負債表。

使用權資產採直線基礎自租賃開始日起至耐用年限屆滿時或租賃期間屆滿時兩者之較早者提列折舊。

租賃負債原始按租賃給付（包含固定給付）之現值衡量。若租賃隱含利率容易確定，租賃給付使用該利率折現。若該利率並非容易確定，則使用承租人增額借款利率。

後續，租賃負債採有效利息法按攤銷後成本基礎衡量，且利息費用係於租賃期間分攤。若租賃期間變動導致未來租賃給付有變動，本公司再衡量租賃負債，並相對調整使用權資產，惟若使用權資產之帳面金額已減至零，則剩餘之再衡量金額認列於損益中。對於不以單獨租賃處理之租賃修改，因減少租賃範圍之租賃負債再衡量係調減使用權資產，並認列租賃部分或全面終止之損益；因其他修改之租賃負債再衡量係調整使用權資產。租賃負債係單獨表達於個體資產負債表。

#### (十五) 借款成本

所有借款成本係於發生當期認列為損益。

#### (十六) 政府補助

政府補助僅於可合理確信本公司將遵循政府補助所附加之條件，且將可收到該項補助時，始予以認列。

與收益有關之政府補助係於其意圖補償之相關成本於本公司認列為費用之期間內，按有系統之基礎認列於其他收入。

若政府補助係用於補償已發生之費用或損失，或係以給與本公司立即財務支援為目的且無未來相關成本，則於其可收取之期間認列於損益。

本公司所取得低於市場利率之政府貸款，其收取之貸款金額與依當時市場利率計算之貸款公允價值兩者間之差額係認列

為政府補助。

## (十七) 員工福利

### 1. 短期員工福利

短期員工福利相關負債係以換取員工服務而預期支付之非折現金額衡量。

### 2. 退職後福利

確定提撥退休計畫之退休金係於員工提供服務期間將應提撥之退休金數額認列為費用。

確定福利退休計畫之確定福利成本（含服務成本、淨利息及再衡量數）係採預計單位福利法精算。服務成本（含當期服務成本）及淨確定福利資產淨利息於發生時認列為員工福利費用。再衡量數（含精算損益及扣除利息後之計畫資產報酬）於發生時認列於其他綜合損益並列入保留盈餘，後續期間不重分類至損益。

淨確定福利資產係確定福利退休計畫之提撥剩餘。淨確定福利資產不得超過從該計畫退還提撥金或可減少未來提撥金之現值。

## (十八) 所得稅

所得稅費用係當期所得稅及遞延所得稅之總和。

### 1. 當期所得稅

本公司依各所得稅申報轄區所制定之法規決定當期所得，據以計算應付之所得稅。

依中華民國所得稅法規定計算之未分配盈餘加徵所得稅，係於股東會決議年度認列。

以前年度應付所得稅之調整，列入當期所得稅。

### 2. 遞延所得稅

遞延所得稅係依帳載資產及負債帳面金額與計算課稅所得之課稅基礎二者所產生之暫時性差異計算。

遞延所得稅負債一般係就所有應課稅暫時性差異予以認列，而遞延所得稅資產則於很有可能具有課稅所得以供可減除暫時性差異所產生之所得稅抵減使用時認列。

與投資子公司及關聯企業相關之應課稅暫時性差異皆認列遞延所得稅負債，惟本公司若可控制暫時性差異迴轉之時點，且該暫時性差異很有可能於可預見之未來不會迴轉者除外。與此類投資有關之可減除暫時性差異，僅於其很有可能具有足夠課稅所得用以實現暫時性差異，且於可預見之未來預期將迴轉的範圍內，予以認列遞延所得稅資產。

遞延所得稅資產之帳面金額於每一資產負債表日予以重新檢視，並針對已不再很有可能具有足夠之課稅所得以供其回收所有或部分資產者，調減帳面金額。原未認列為遞延所得稅資產者，亦於每一資產負債表日予以重新檢視，並在未來很有可能產生課稅所得以供其回收所有或部分資產者，調增帳面金額。

遞延所得稅資產及負債係以預期負債清償或資產實現當期之稅率衡量，該稅率係以資產負債表日已立法或已實質性立法之稅率及稅法為基礎。遞延所得稅負債及資產之衡量係反映本公司於資產負債表日預期回收或清償其資產及負債帳面金額之方式所產生之租稅後果。

### 3. 當期及遞延所得稅

當期及遞延所得稅係認列於損益，惟與認列於其他綜合損益或直接計入權益之項目相關之當期及遞延所得稅係分別認列於其他綜合損益或直接計入權益。

## 五、重大會計判斷、估計及假設不確定性之主要來源

本公司於採用會計政策時，對於不易自其他來源取得相關資訊者，管理階層必須基於歷史經驗及其他攸關之因素作出相關之判斷、估計及假設。實際結果可能與估計有所不同。

管理階層將持續檢視估計與基本假設。若估計之修正僅影響當期，則於修正當期認列；若會計估計之修正同時影響當期及未來期間，則於修正當期及未來期間認列。

本公司採用之會計政策並未涉及重大會計判斷、估計及假設。

#### 六、現金

	<u>114年12月31日</u>	<u>113年12月31日</u>
庫存現金及零用金	\$ 917	\$ 917
銀行支票及活期存款	<u>632,305</u>	<u>558,676</u>
	<u>\$ 633,222</u>	<u>\$ 559,593</u>

#### 七、透過損益按公允價值衡量之金融資產

	<u>114年12月31日</u>	<u>113年12月31日</u>
<u>金融資產－非流動</u>		
強制透過損益按公允價值衡量		
非衍生金融資產		
有限合夥	<u>\$ 108,581</u>	<u>\$ 131,474</u>

#### 八、透過其他綜合損益按公允價值衡量之金融資產－非流動

	<u>114年12月31日</u>	<u>113年12月31日</u>
興櫃股票	\$ 19,498	\$ 24,177
未上市(櫃)股票	<u>1,134,030</u>	<u>1,635,387</u>
	<u>\$ 1,153,528</u>	<u>\$ 1,659,564</u>

本公司依中長期策略目的投資上述權益工具，並預期透過長期投資獲利。本公司管理階層認為若將該等投資之短期公允價值波動列入損益，與前述長期投資規劃並不一致，因此選擇指定該等投資為透過其他綜合損益按公允價值衡量。

本公司持有之透過其他綜合損益按公允價值衡量之權益工具未有質押之情形。

#### 九、按攤銷後成本衡量之金融資產－非流動

	<u>114年12月31日</u>	<u>113年12月31日</u>
存出保證金	<u>\$ 13,676</u>	<u>\$ 13,898</u>

## 十、應收票據及應收帳款（含關係人）

	<u>114年12月31日</u>	<u>113年12月31日</u>
<u>應收票據</u>		
按攤銷後成本衡量總帳面金額		
因營業而發生	\$ 139,837	\$ 156,498
<u>應收帳款（含關係人）</u>		
按攤銷後成本衡量		
總帳面金額	\$ 1,954,955	\$ 2,026,928
減：備抵損失	5,886	4,780
	<u>\$ 1,949,069</u>	<u>\$ 2,022,148</u>

### （一）應收票據

截至 114 年及 113 年 12 月 31 日止，本公司以逾期天數為基準分析應收票據皆屬未逾期，是以並未針對應收票據提列備抵損失。

### （二）應收帳款（含關係人）

本公司對商品銷售之平均授信期間為 15 至 150 天，應收帳款不予計息。為減輕信用風險，本公司管理階層指派專責團隊負責授信額度之決定、授信核准及其他監控程序以確保逾期應收帳款之回收已採取適當行動。此外，本公司於資產負債表日會逐一複核應收帳款之可回收金額以確保無法回收之應收帳款已提列適當減損損失。據此，本公司管理階層認為本公司之信用風險已顯著減少。

本公司按存續期間預期信用損失認列應收帳款之備抵損失。存續期間預期信用損失係使用準備矩陣計算，其考量客戶過去違約紀錄與現時財務狀況、產業經濟情勢，並同時考量產業展望。因本公司之信用損失歷史經驗顯示，不同客戶群之損失型態並無顯著差異，因此準備矩陣未進一步區分客戶群，僅以應收帳款逾期天數訂定預期信用損失率。

若有證據顯示交易對方面臨嚴重財務困難且本公司無法合理預期可回收金額，例如交易對方正進行清算，本公司直接沖銷相關應收帳款，惟仍會持續追索活動，因追索回收之金額則

認列於損益。

本公司依準備矩陣衡量應收帳款之備抵損失如下：

114 年 12 月 31 日

	未逾期	逾 1~90 天	逾 91~180 天	逾 181~270 天	逾 271~365 天	逾 365 天	合計
預期信用損失率	0.03%	0.58%~4%	8%~21%	28%~47%	60%~100%	100%	
總帳面金額	\$ 1,353,116	\$ 540,467	\$ 54,630	\$ 2,502	\$ 1,590	\$ 2,650	\$ 1,954,955
備抵損失(存續期間預期信用損失)	( 112)	( 531)	( 52)	( 1,163)	( 1,378)	( 2,650)	( 5,886)
攤銷後成本	<u>\$ 1,353,004</u>	<u>\$ 539,936</u>	<u>\$ 54,578</u>	<u>\$ 1,339</u>	<u>\$ 212</u>	<u>\$ -</u>	<u>\$ 1,949,069</u>

113 年 12 月 31 日

	未逾期	逾 1~90 天	逾 91~180 天	逾 181~270 天	逾 271~365 天	逾 365 天	合計
預期信用損失率	0.03%	0.58%~4%	8%~21%	28%~47%	60%~100%	100%	
總帳面金額	\$ 1,441,391	\$ 577,668	\$ 3,677	\$ 1	\$ 1,074	\$ 3,117	\$ 2,026,928
備抵損失(存續期間預期信用損失)	( 123)	( 299)	( 289)	-	( 952)	( 3,117)	( 4,780)
攤銷後成本	<u>\$ 1,441,268</u>	<u>\$ 577,369</u>	<u>\$ 3,388</u>	<u>\$ 1</u>	<u>\$ 122</u>	<u>\$ -</u>	<u>\$ 2,022,148</u>

應收帳款備抵損失之變動資訊如下：

	114 年度	113 年度
年初餘額	\$ 4,780	\$ 15,361
本年度提列(迴轉)	1,106	( 1,756)
本年度沖銷	-	( 8,825)
年底餘額	<u>\$ 5,886</u>	<u>\$ 4,780</u>

十一、存 貨

	114 年 12 月 31 日	113 年 12 月 31 日
商 品	\$ 6,943	\$ 4,985
製成品及半成品	254,288	261,085
在 製 品	38,855	48,328
原 物 料	316,341	286,595
	<u>\$ 616,427</u>	<u>\$ 600,993</u>

銷貨成本性質如下：

	114 年度	113 年度
已銷售之存貨成本	\$ 3,771,919	\$ 4,021,456
存貨跌價損失	2,064	-
其 他	6,611	( 3,243)
	<u>\$ 3,780,594</u>	<u>\$ 4,018,213</u>

十二、採用權益法之投資

	114 年 12 月 31 日	113 年 12 月 31 日
投資子公司	\$ 14,786,598	\$ 14,214,961
投資關聯企業	<u>200,836</u>	<u>57,208</u>
	<u>\$ 14,987,434</u>	<u>\$ 14,272,169</u>

(一) 投資子公司

	114 年 12 月 31 日		113 年 12 月 31 日	
	金 額	所 有 權 權 益 及 表 決 權 百 分 比 ( % )	金 額	所 有 權 權 益 及 表 決 權 百 分 比 ( % )
Nan Pao Overseas Holdings Ltd.	\$ 7,609,140	100	\$ 7,682,741	100
Nan Pao Materials Vietnam Co., Ltd.	1,979,007	100	1,849,650	100
Profit Land Limited	1,012,450	73.75	1,030,107	73.75
Nan Pao Advanced Materials Vietnam Co., Ltd.	943,652	100	837,033	100
王子製藥公司	439,751	48.52	390,462	49.53
Nan Pao Resins (HK) Ltd.	384,340	100	349,071	100
PT. Indo Nan Pao Resins Chemical Co., Ltd.	338,736	67.5	318,936	67.5
台灣艾富克公司	170,521	100	294,306	100
Fuqing Nan Pao Investment Ltd.	286,837	100	255,263	100
Thai Nan Pao Investment Ltd.	210,540	100	203,835	100
All Saints Enterprises Ltd.	167,833	54.53	195,375	54.53
Ongoing Profits Ltd.	147,407	32.18	192,917	32.18
南寶化學公司	165,067	100	189,206	100
Nan Pao Materials Resins India Private Limited	136,888	100	121,077	100
宇威材料科技公司	95,194	100	76,282	100
Nan Pao Resins India Pvt Ltd.	61,583	100	55,116	100
Earnest Wealth Co., Ltd.	48,643	51.11	47,374	51.11
南寶精細材料公司	36,839	55	37,451	55
Nan Pao Philippines Export Inc.	24,234	100	22,027	100
源富生物科技有限公司	27,773	57.1	16,863	57.1
Nan Pao Resins International Ltd.	11,641	100	14,635	100
明寶生物科技有限公司	5,093	100	11,015	100

( 接 次 頁 )

(承前頁)

	114年12月31日		113年12月31日	
	金額	所有權益及表決權百分比(%)	金額	所有權益及表決權百分比(%)
南寶先進材料公司	\$ 15,164	70	\$ 10,773	70
南寶應用材料公司	8,706	100	8,673	100
Nan Pao Resins Chemical (Bangladesh) Co., Ltd.	4,681	100	4,773	100
允德實業公司	405,814	70	-	-
Spark Foamtech Enterprise Company Limited	49,064	100	-	-
	<u>\$14,786,598</u>		<u>\$14,214,961</u>	

本公司間接持有之投資子公司明細，請參閱附表六及七。

(二) 投資關聯企業

	114年12月31日	113年12月31日
個別不重大之關聯企業	<u>\$ 200,836</u>	<u>\$ 57,208</u>

個別不重大之關聯企業彙總資訊如下：

	114年度	113年度
本公司享有之份額		
本年度淨損及綜合 損益總額	<u>(\$ 40,449)</u>	<u>(\$ 51,223)</u>

Contact Biosolutions Pty Ltd 於 113 年 12 月辦理現金增資，本公司未依持股比例認購，致使持股比例由 17.16% 上升至 31.6%，對該公司具重大影響，是以將該投資由透過其他綜合損益按公允價值衡量之金融資產轉列至採用權益法之投資項下。

### 十三、不動產、廠房及設備

折舊費用係以直線基礎按下列耐用年數計提：

土地改良物	3 至 15 年
建築物	2 至 55 年
機器設備	2 至 30 年
運輸設備	2 至 20 年
其他設備	2 至 20 年

不動產、廠房及設備變動表詳附表九。

114 及 113 年度並未發生減損跡象，故本公司未進行減損測試。

截至 114 年及 113 年 12 月 31 日止，本公司之不動產、廠房及設備皆未有抵押或擔保之情形。

### 十四、租賃協議

#### (一) 使用權資產

	<u>建 築 物</u>
<u>成 本</u>	
114 年 1 月 1 日餘額	\$ 41,957
增 添	5,423
處 分	( 28,435 )
114 年 12 月 31 日餘額	<u>\$ 18,945</u>
<u>累計折舊</u>	
114 年 1 月 1 日餘額	\$ 20,121
折舊費用	6,243
處 分	( 22,309 )
114 年 12 月 31 日餘額	<u>\$ 4,055</u>
114 年 12 月 31 日淨額	<u>\$ 14,890</u>
<u>成 本</u>	
113 年 1 月 1 日餘額	\$ 42,153
增 添	13,522
處 分	( 13,718 )
113 年 12 月 31 日餘額	<u>\$ 41,957</u>

( 接 次 頁 )

(承前頁)

	建	築	物
<u>累計折舊</u>			
113年1月1日餘額	\$	27,366	
折舊費用		6,473	
處分	(	13,718)	
113年12月31日餘額	\$	<u>20,121</u>	
113年12月31日淨額	\$	<u>21,836</u>	

(二) 租賃負債

	114年12月31日	113年12月31日
租賃負債帳面金額		
流動	\$ <u>3,763</u>	\$ <u>6,006</u>
非流動	\$ <u>11,254</u>	\$ <u>16,151</u>

租賃負債之折現率區間如下：

	114年12月31日	113年12月31日
建築物	1.78%~1.84%	0.81%~1.78%

(三) 其他租賃資訊

	114年度	113年度
短期租賃費用	\$ <u>1,858</u>	\$ <u>2,138</u>
低價值資產租賃費用	\$ <u>1,747</u>	\$ <u>1,958</u>
租賃之現金流出總額	\$ <u>10,123</u>	\$ <u>10,816</u>

本公司選擇對符合短期租賃及低價值資產租賃之建築物及設備租賃適用認列之豁免，不對該等租賃認列相關使用權資產及租賃負債。

十五、投資性不動產

	土	地
114年及113年12月31日餘額	\$	<u>17,760</u>

投資性不動產於114年及113年12月31日之公允價值分別為174,559千元及180,945千元，前述公允價值未經獨立評價人員評價，係由本公司管理階層參考最近一年度鄰近地區實際成交價格評估。

本公司之投資性不動產係自有權益，且未有設定抵押之情事。

十六、其他無形資產

	電腦軟體	其 他	合 計
<u>成 本</u>			
114年1月1日餘額	\$ 75,362	\$ 22,300	\$ 97,662
單獨取得	<u>8,105</u>	<u>-</u>	<u>8,105</u>
114年12月31日餘額	<u>\$ 83,467</u>	<u>\$ 22,300</u>	<u>\$ 105,767</u>
<u>累計攤銷</u>			
114年1月1日餘額	\$ 59,196	\$ 13,133	\$ 72,329
攤銷費用	<u>8,092</u>	<u>2,230</u>	<u>10,322</u>
114年12月31日餘額	<u>\$ 67,288</u>	<u>\$ 15,363</u>	<u>\$ 82,651</u>
114年12月31日淨額	<u>\$ 16,179</u>	<u>\$ 6,937</u>	<u>\$ 23,116</u>
<u>成 本</u>			
113年1月1日餘額	\$ 64,946	\$ 22,300	\$ 87,246
單獨取得	<u>10,416</u>	<u>-</u>	<u>10,416</u>
113年12月31日餘額	<u>\$ 75,362</u>	<u>\$ 22,300</u>	<u>\$ 97,662</u>
<u>累計攤銷</u>			
113年1月1日餘額	\$ 51,611	\$ 10,903	\$ 62,514
攤銷費用	<u>7,585</u>	<u>2,230</u>	<u>9,815</u>
113年12月31日餘額	<u>\$ 59,196</u>	<u>\$ 13,133</u>	<u>\$ 72,329</u>
113年12月31日淨額	<u>\$ 16,166</u>	<u>\$ 9,167</u>	<u>\$ 25,333</u>

攤銷費用係以直線基礎按下列耐用年數計提：

電腦軟體	2至5年
其 他	10年

十七、其他資產

	114年12月31日	113年12月31日
<u>流 動</u>		
預付費用	\$ 33,793	\$ 24,015
預付貨款	956	25,170
其 他	<u>1,980</u>	<u>2,056</u>
	<u>\$ 36,729</u>	<u>\$ 51,241</u>
<u>非 流 動</u>		
預付設備款	<u>\$ 38,889</u>	<u>\$ 17,296</u>

## 十八、借 款

### (一) 短期借款

	<u>114 年 12 月 31 日</u>	<u>113 年 12 月 31 日</u>
<u>無擔保借款</u>		
銀行信用借款	<u>\$ 1,900,000</u>	<u>\$ 2,350,870</u>

短期借款之年利率如下：

	<u>114 年 12 月 31 日</u>	<u>113 年 12 月 31 日</u>
銀行信用借款	1.78%~1.84%	1.74%~2.025%

### (二) 長期借款

	<u>114 年 12 月 31 日</u>	<u>113 年 12 月 31 日</u>
<u>無擔保借款</u>		
銀行信用借款（註）	<u>\$ 2,317,000</u>	<u>\$ 1,247,000</u>

註：上述長期借款陸續於 120 年 9 月前到期，並按期計息及支付本金，截至 114 年及 113 年 12 月 31 日止，年利率分別為 1.81%~1.86% 及 1.82%~1.96%。

## 十九、應付票據及應付帳款

	<u>114 年 12 月 31 日</u>	<u>113 年 12 月 31 日</u>
<u>應付票據</u>		
因營業而發生	<u>\$ 77</u>	<u>\$ 64</u>
<u>應付帳款</u>		
因營業而發生	<u>\$ 523,387</u>	<u>\$ 510,884</u>

本公司訂有財務風險管理政策，以確保所有應付款於預先約定之信用期限內償還。

## 二十、其他負債

	114 年 12 月 31 日	113 年 12 月 31 日
其他應付款		
應付薪資及獎金	\$ 236,109	\$ 253,474
應付員工酬勞	77,064	81,120
應付設備款	22,302	26,465
應付未休假獎金	25,758	23,479
應付董事酬勞	32,604	34,320
應付修繕費	12,018	9,756
應付進出口費	9,344	12,217
應付水電瓦斯費	16,616	17,537
應付勞務費	24,771	20,580
應付佣金	25,043	16,830
應付勞健保費	11,044	10,584
應付運費	7,768	8,816
應付投資款	19,711	-
應付關係人—資金貸與	1,571,500	1,639,250
其他	93,527	78,337
	<u>\$ 2,185,179</u>	<u>\$ 2,232,765</u>
其他流動負債		
退款負債	\$ 24,638	\$ 21,359
其他	3,132	3,544
	<u>\$ 27,770</u>	<u>\$ 24,903</u>

### 二一、退職後福利計畫

#### (一) 確定提撥計畫

本公司所適用「勞工退休金條例」之退休金制度，係屬政府管理之確定提撥退休計畫，依員工每月薪資 6% 提撥退休金至勞工保險局之個人專戶。

#### (二) 確定福利計畫

本公司依我國「勞動基準法」辦理之退休金制度係屬政府管理之確定福利退休計畫。員工退休金之支付，係根據服務年資及核准退休日前 6 個月平均工資計算。本公司按員工每月薪資總額 15% 提撥退休金，交由勞工退休準備金監督委員會以該委員會名義存入台灣銀行之專戶，年度終了前，若估算專戶餘額不足給付次一年度內預估達到退休條件之勞工，次年度 3 月

底前將一次提撥其差額。該專戶係委託勞動部勞動基金運用局管理，本公司並無影響投資管理策略之權利。

列入個體資產負債表之確定福利計畫金額列示如下：

	114年12月31日	113年12月31日
確定福利義務現值	\$ 252,370	\$ 260,348
計畫資產公允價值	( 382,991 )	( 361,065 )
淨確定福利資產	( \$ 130,621 )	( \$ 100,717 )

淨確定福利資產變動如下：

	確定福利 義務現值	計畫資產 公允價值	淨確定福利 資產
113年1月1日	\$ 285,896	( \$ 340,484 )	( \$ 54,588 )
服務成本			
當期服務成本	1,089	-	1,089
利息費用(收入)	3,348	( 4,105 )	( 757 )
認列於損益	4,437	( 4,105 )	332
再衡量數			
計畫資產報酬(除包含於 淨利息之金額外)	-	( 31,665 )	( 31,665 )
精算利益—財務假設變 動	( 6,943 )	-	( 6,943 )
精算利益—經驗調整	( 917 )	-	( 917 )
認列於其他綜合損益	( 7,860 )	( 31,665 )	( 39,525 )
雇主提撥	-	( 6,936 )	( 6,936 )
福利支付	( 22,125 )	22,125	-
113年12月31日	260,348	( 361,065 )	( 100,717 )
服務成本			
當期服務成本	506	-	506
利息費用(收入)	4,027	( 5,767 )	( 1,740 )
認列於損益	4,533	( 5,767 )	( 1,234 )
再衡量數			
計畫資產報酬(除包含於 淨利息之金額外)	-	( 25,539 )	( 25,539 )
精算損失—財務假設變 動	3,801	-	3,801
精算利益—經驗調整	( 1,344 )	-	( 1,344 )
認列於其他綜合損益	2,457	( 25,539 )	( 23,082 )
雇主提撥	-	( 5,588 )	( 5,588 )
福利支付	( 14,968 )	14,968	-
114年12月31日	\$ 252,370	( \$ 382,991 )	( \$ 130,621 )

確定福利計畫認列於損益之金額依功能別彙總如下：

	114 年度	113 年度
營業成本	(\$ 603)	\$ 168
推銷費用	( 116)	32
管理費用	( 280)	74
研究發展費用	( 235)	58
	<u>(\$ 1,234)</u>	<u>\$ 332</u>

本公司因「勞動基準法」之退休金制度暴露於下列風險：

1. 投資風險：勞動部勞動基金運用局透過自行運用及委託經營方式，將勞工退休基金分別投資於國內（外）權益證券與債務證券及銀行存款等標的，惟本公司之計畫資產得分配金額係以不低於當地銀行 2 年定期存款利率計算而得之收益。
2. 利率風險：政府公債之利率下降將使確定福利義務現值增加，惟計畫資產之債務投資報酬亦會隨之增加，兩者對淨確定福利負債之影響具有部分抵銷之效果。
3. 薪資風險：確定福利義務現值之計算係參考計畫成員之未來薪資。因此計畫成員薪資之增加將使確定福利義務現值增加。

本公司之確定福利義務現值係由合格精算師進行精算，衡量日之重大假設如下：

	114 年 12 月 31 日	113 年 12 月 31 日
折現率	1.35%	1.6%
薪資預期增加率	2.5%	2.5%

若重大精算假設分別發生合理可能之變動，在所有其他假設維持不變之情況下，將使確定福利義務現值增加（減少）之金額如下：

	114年12月31日	113年12月31日
折現率		
增加0.25%	(\$ 3,801)	(\$ 4,194)
減少0.25%	\$ 3,899	\$ 4,305
薪資預期增加率		
增加0.25%	\$ 3,845	\$ 4,256
減少0.25%	(\$ 3,768)	(\$ 4,168)

由於精算假設可能彼此相關，僅單一假設變動之可能性不大，故上述敏感度分析可能無法反映確定福利義務現值實際變動情形。

	114年12月31日	113年12月31日
預期1年內提撥金額	\$ 15,321	\$ 16,080
確定福利義務平均到期期間	6年	6年

## 二二、權益

### (一) 股本

#### 普通股

	114年12月31日	113年12月31日
額定股數（千股）	200,000	200,000
額定股本	\$ 2,000,000	\$ 2,000,000
已發行且已收足股款之股數（千股）	120,571	120,571
已發行股本	\$ 1,205,707	\$ 1,205,707

已發行之普通股每股面額為10元，每股享有一表決權及收取股利之權利。

## (二) 資本公積

	<u>114年12月31日</u>	<u>113年12月31日</u>
<u>得用以彌補虧損、發放現金或撥充股本(1)</u>		
股票發行溢價	\$ 2,040,204	\$ 2,040,204
實際取得子公司股權價格與帳面價值差額	10,604	10,659
員工認股權執行	44,083	44,083
已失效認股權	135	135
<u>僅得用以彌補虧損</u>		
認列對子公司所有權權益變動數(2)	31,591	28,735
採用權益法認列關聯企業股權淨值之變動數	<u>22,745</u>	<u>-</u>
	<u>\$ 2,149,362</u>	<u>\$ 2,123,816</u>

1. 此類資本公積得用以彌補虧損，亦得於公司無虧損時，用以發放現金或撥充股本，惟撥充股本時每年以實收股本之一定比率為限。
2. 此類資本公積係本公司未實際取得或處分子公司股權時，因子公司權益變動認列之權益交易影響數，或本公司採權益法認列子公司資本公積之調整數。

## (三) 保留盈餘及股利政策

依本公司章程規定，本公司分派盈餘時，應先提繳稅款及彌補虧損後，次提 10% 為法定盈餘公積（但法定盈餘公積累積已達本公司實收資本額時，不在此限），再次依其他法令規定或主管機關規定提列或迴轉特別盈餘公積，其餘併同累積未分配盈餘，擬具盈餘分配案分派之。本公司章程規定之員工及董事酬勞分派政策，參閱附註二四之(七)員工及董事酬勞。

本公司盈餘分派或虧損撥補得於每季終了後為之，盈餘分派以現金發放者，依公司法第二百二十八條之一及第二百四十四條第五項規定由董事會決議辦理，並報告股東會。

本公司正處於穩定成長期，為因應未來營運擴展計畫，股利分配數額不得低於當年度剩餘利潤之 10%，盈餘之分派得以

現金股利或股票股利之方式為之，並以現金股利為優先，亦得以股票股利之方式分派，惟股票股利分派之比例以不高於股利總額之 80% 為原則。

法定盈餘公積得用以彌補虧損。公司無虧損時，法定盈餘公積超過實收股本總額 25% 之部分除得撥充股本外，尚得以現金分配。

本公司依相關法令規定提列及迴轉特別盈餘公積。

本公司 114 年及 113 年 6 月股東常會分別決議通過 113 及 112 年度盈餘分配案如下：

	盈 餘 分 配 案		每 股 股 利 ( 元 )	
	113 年度	112 年度	113 年度	112 年度
法定盈餘公積	\$ 262,377	\$ 242,947		
現金股利	2,290,845	1,808,562	\$ 19	\$ 15

上述現金股利已分別於 114 年及 113 年 3 月董事會決議分配。

本公司 115 年 3 月董事會擬議 114 年度盈餘分配案如下：

	盈 餘 分 配 案	每 股 股 利 ( 元 )
法定盈餘公積	\$ 244,914	
現金股利	2,170,274	\$ 18

上述現金股利已由董事會決議分配，其餘尚待預計於 115 年 5 月召開之股東常會決議。

#### (四) 特別盈餘公積

本公司於首次採用 IFRS 會計準則時，帳列未實現重估增值、累積換算調整數及資本公積轉入保留盈餘之金額共計為 313,321 千元，已依規定提列相同數額之特別盈餘公積。

(五) 其他權益項目

1. 國外營運機構財務報表換算之兌換差額

	114 年度	113 年度
年初餘額	( \$ 8,934 )	( \$ 419,351 )
當年度產生		
國外營運機構 之換算差額	( 392,987 )	408,539
採用權益法之 子公司之份 額	18,085	1,878
本年度其他綜合損 益	( 374,902 )	410,417
年底餘額	( \$ 383,836 )	( \$ 8,934 )

2. 透過其他綜合損益按公允價值衡量之金融資產未實現評價  
損益

	114 年度	113 年度
年初餘額	\$ 1,448,130	\$ 1,358,306
當年度產生		
未實現損益－ 權益工具	( 506,036 )	( 5,328 )
採用權益法之 子公司之份 額	-	2,041
本年度其他綜合損 益	( 506,036 )	( 3,287 )
處分權益工具累計 損益移轉至保留 盈餘	-	93,111
年底餘額	\$ 942,094	\$ 1,448,130

二三、收 入

(一) 客戶合約收入之細分

	114 年度	113 年度
接 著 劑	\$ 5,481,051	\$ 5,759,137
塗 料	631,238	673,263
其 他	483,874	494,176
	\$ 6,596,163	\$ 6,926,576

(二) 合約餘額

	114 年 12 月 31 日	113 年 12 月 31 日	113 年 1 月 1 日
應收票據 (附註十)	<u>\$ 139,837</u>	<u>\$ 156,498</u>	<u>\$ 195,531</u>
應收帳款 (含關係人) (附註十)	<u>\$ 1,949,069</u>	<u>\$ 2,022,148</u>	<u>\$ 1,510,243</u>
合約負債—流動			
商品銷貨	<u>\$ 26,017</u>	<u>\$ 8,442</u>	<u>\$ 13,416</u>

合約負債之變動主要係來自滿足履約義務之時點與客戶付款時點之差異。

來自年初合約負債以及前期已滿足之履約義務於當年度認列為收入之金額如下：

	114 年度	113 年度
來自年初合約負債		
商品銷貨	<u>\$ 8,442</u>	<u>\$ 13,416</u>

二四、本年度淨利

(一) 利息收入

	114 年度	113 年度
銀行存款	<u>\$ 8,053</u>	<u>\$ 9,287</u>

(二) 其他收入

	114 年度	113 年度
股利收入	\$ 111,226	\$ 108,914
租金收入	971	453
其他	<u>18,815</u>	<u>25,633</u>
	<u>\$ 131,012</u>	<u>\$ 135,000</u>

(三) 其他利益及損失

	114 年度	113 年度
淨外幣兌換 (損) 益	(\$ 3,062)	\$ 55,706
金融資產 (損) 益—強 制透過損益按公允價 值衡量之金融資產	( 14,965 )	13,355
其他	( 87 )	( 609 )
	<u>(\$ 18,114)</u>	<u>\$ 68,452</u>

(四) 財務成本

	114 年度	113 年度
銀行借款利息	\$ 81,082	\$ 51,586
租賃負債之利息	305	210
或有價金之利息	411	-
	<u>\$ 81,798</u>	<u>\$ 51,796</u>

(五) 折舊及攤銷

	114 年度	113 年度
折舊費用依功能別彙總		
營業成本	\$ 174,684	\$ 160,251
營業費用	78,781	74,157
	<u>\$ 253,465</u>	<u>\$ 234,408</u>
攤銷費用依功能別彙總		
營業成本	\$ 419	\$ 358
營業費用	9,903	9,457
	<u>\$ 10,322</u>	<u>\$ 9,815</u>

(六) 員工福利費用

	114 年度	113 年度
短期員工福利		
薪資	\$ 860,875	\$ 867,725
勞健保	72,243	67,474
其他	70,908	71,512
	<u>1,004,026</u>	<u>1,006,711</u>
退職後福利		
確定提撥計畫	27,471	26,082
確定福利計畫 (附註二一)	( 1,234 )	332
	<u>26,237</u>	<u>26,414</u>
	<u>\$ 1,030,263</u>	<u>\$ 1,033,125</u>
依功能別彙總		
營業成本	\$ 357,027	\$ 353,892
營業費用	673,236	679,233
	<u>\$ 1,030,263</u>	<u>\$ 1,033,125</u>

(七) 員工及董事酬勞

本公司依章程規定係按當年度扣除分派員工及董事酬勞前之稅前利益分別以 2% 至 6% 及不高於 3% 提撥員工及董事酬勞。

依 113 年 8 月證券交易法之修正，本公司已於 114 年股東會決議通過修正章程，訂明以當年度提撥之員工酬勞不低於 20% 為基層員工酬勞。114 及 113 年度估列之員工酬勞（含基層員工酬勞）及董事酬勞分別於 115 年及 114 年 3 月經董事會決議如下：  
估列比例

	<u>114 年度</u>	<u>113 年度</u>
員工酬勞	2.47%	2.43%
董事酬勞	1.05%	1.03%

金 額

	<u>114 年度</u>		<u>113 年度</u>	
	現	金	現	金
員工酬勞	\$	77,064	\$	81,120
董事酬勞		32,604		34,320

年度個體財務報告通過日後若金額仍有變動，則依會計估計值變動處理，於次一年度調整入帳。

113 及 112 年度員工及董事酬勞之實際配發金額與 113 及 112 年度個體財務報告之認列金額並無差異。

有關本公司董事會決議之員工及董事酬勞資訊，請至臺灣證券交易所「公開資訊觀測站」查詢。

(八) 外幣兌換損益

	<u>114 年度</u>	<u>113 年度</u>
外幣兌換利益總額	\$ 137,536	\$ 123,207
外幣兌換損失總額	( 140,598 )	( 67,501 )
淨 損 益	<u>( \$ 3,062 )</u>	<u>\$ 55,706</u>

## 二五、所得稅

### (一) 認列於損益之所得稅

所得稅費用之主要組成項目如下：

	114 年度	113 年度
當期所得稅		
本年度產生者	\$ 503,248	\$ 501,511
未分配盈餘加徵	-	6,398
以前年度之調整	( 10,003 )	( 91,775 )
	<u>493,245</u>	<u>416,134</u>
遞延所得稅		
本年度產生者	70,255	120,642
	<u>\$ 563,500</u>	<u>\$ 536,776</u>

會計所得與所得稅費用之調節如下：

	114 年度	113 年度
稅前淨利	<u>\$ 3,005,446</u>	<u>\$ 3,221,037</u>
稅前淨利按法定稅率計		
算之所得稅費用	\$ 601,089	\$ 644,207
稅上不可減除之費損	15,610	18,403
稅上不認列之收益	( 20,951 )	( 18,674 )
免稅所得	( 22,245 )	( 21,783 )
未分配盈餘加徵	-	6,398
以前年度之調整	( 10,003 )	( 91,775 )
	<u>\$ 563,500</u>	<u>\$ 536,776</u>

### (二) 認列於其他綜合損益之所得稅

	114 年度	113 年度
遞延所得稅		
當年度產生		
國外營運機構財務		
報表換算之兌換		
差額	\$ 93,726	( \$ 102,604 )
確定福利計畫之再		
衡量數	( 4,616 )	( 7,905 )
	<u>\$ 89,110</u>	<u>( \$ 110,509 )</u>

### (三) 本期所得稅負債

	114 年 12 月 31 日	113 年 12 月 31 日
應付所得稅	<u>\$ 734,820</u>	<u>\$ 413,218</u>

#### (四) 遞延所得稅資產與負債

遞延所得稅資產及負債之變動如下：

##### 114 年度

遞延所得稅資產	年初餘額	認列於損益	認列於其他 綜合損益	年底餘額
暫時性差異				
存貨跌價損失	\$ 22,762	\$ 413	\$ -	\$ 23,175
退款負債	4,272	656	-	4,928
應付休假給付	4,696	455	-	5,151
未實現銷貨毛利	83,494	( 9,750)	-	73,744
國外營運機構兌換差額	2,233	-	93,726	95,959
其他	9,565	( 9,565)	-	-
	<u>\$ 127,022</u>	<u>(\$ 17,791)</u>	<u>\$ 93,726</u>	<u>\$ 202,957</u>
遞延所得稅負債				
暫時性差異				
國外投資利益	\$ 980,390	\$ 43,428	\$ -	\$ 1,023,818
土地增值稅準備	231,769	-	-	231,769
確定福利退休計畫	19,189	1,365	4,616	25,170
其他	-	7,671	-	7,671
	<u>\$ 1,231,348</u>	<u>\$ 52,464</u>	<u>\$ 4,616</u>	<u>\$ 1,288,428</u>

##### 113 年度

遞延所得稅資產	年初餘額	認列於損益	認列於其他 綜合損益	年底餘額
暫時性差異				
存貨跌價損失	\$ 23,531	(\$ 769)	\$ -	\$ 22,762
退款負債	3,107	1,165	-	4,272
應付休假給付	4,597	99	-	4,696
未實現銷貨毛利	59,396	24,098	-	83,494
國外營運機構兌換差額	104,837	-	( 102,604)	2,233
其他	8,756	809	-	9,565
	<u>\$ 204,224</u>	<u>\$ 25,402</u>	<u>(\$ 102,604)</u>	<u>\$ 127,022</u>
遞延所得稅負債				
暫時性差異				
國外投資利益	\$ 835,667	\$ 144,723	\$ -	\$ 980,390
土地增值稅準備	231,769	-	-	231,769
確定福利退休計畫	9,963	1,321	7,905	19,189
	<u>\$ 1,077,399</u>	<u>\$ 146,044</u>	<u>\$ 7,905</u>	<u>\$ 1,231,348</u>

#### (五) 與投資相關且未認列遞延所得稅負債之暫時性差異彙總金額

截至 114 年及 113 年 12 月 31 日止，與投資子公司有關且未認列為遞延所得稅負債之應課稅暫時性差異金額皆為 202,248 千元。

(六) 所得稅核定情形

本公司截至 112 年度之營利事業所得稅結算申報案件業經稅捐稽徵機關核定。

二六、每股盈餘

用以計算每股盈餘之盈餘及普通股加權平均股數如下：

本年度淨利

	<u>114 年度</u>	<u>113 年度</u>
淨 利	\$ <u>2,441,946</u>	\$ <u>2,684,261</u>

股 數

單位：千股

	<u>114 年度</u>	<u>113 年度</u>
用以計算基本每股盈餘之普通股加權平均股數	120,571	120,571
具稀釋作用潛在普通股之影響：		
員工酬勞	<u>295</u>	<u>304</u>
用以計算稀釋每股盈餘之普通股加權平均股數	<u>120,866</u>	<u>120,875</u>

若本公司得選擇以股票或現金發放員工酬勞，則計算稀釋每股盈餘時，假設員工酬勞將採發放股票方式，並於該潛在普通股具有稀釋作用時計入加權平均流通在外股數，以計算稀釋每股盈餘。於次年度決議員工酬勞發放股數前計算稀釋每股盈餘時，亦繼續考量該等潛在普通股之稀釋作用。

二七、取得投資子公司

本公司於 114 年 1 月取得允德實業公司之控制；於 113 年 9 月取得 A.C.N. 154 228 207 Pty Ltd. 業務之控制，同年 11 月取得裕博化學公司之控制。前述交易請參閱本公司 114 年度合併財務報告附註三一。

二八、部分取得或處分投資子公司－不影響控制

(一) 南寶複合材料科技（淮安）有限公司於 114 年 3 月及 12 月現金增資發行新股，本公司未按持股比例認購，致使持股比例由 94% 減少至 93.3%；本公司於 113 年 3 月、4 月、7 月及 11 月未按持股比例認購子公司南寶複合材料科技（淮安）有限公司現金增

資發行新股，致使持股比例由 90.91% 增加至 94%。

(二) 南寶精細化工材料（安徽）有限公司於 114 年 1 月及 11 月現金增資發行新股，本公司未按持股比例認購，致使持股比例由 96.41% 減少至 92.11%；本公司於 113 年 3 月、5 月、9 月及 12 月未按持股比例認購子公司南寶精細化工材料（安徽）有限公司現金增資發行新股，致使持股比例由 100% 減少至 96.41%。

(三) 本公司於 114 年 6 月購買王子製藥公司少數股權，致使持股比例由 49.53% 增加至 49.59%；另王子製藥公司於 114 年 7 月、9 月及 10 月執行員工認股權 805 千股，致使持股比例由 49.59% 減少至 48.52%。

由於上述交易並未改變本公司對該等子公司之控制，本公司係視為權益交易處理，相關說明請參閱本公司 114 年度合併財務報告附註三二。

## 二九、資本風險管理

本公司之資本管理係以確保具有必要之財務資源及營運計畫，以支應未來所需之營運資金、資本支出、研究發展費用、債務償還及股利支出等需求。

## 三十、金融工具

(一) 公允價值資訊－非按公允價值衡量之金融工具

本公司之非按公允價值衡量之金融工具之帳面金額係公允價值合理之近似值。

(二) 公允價值資訊－以重複性基礎按公允價值衡量之金融工具

### 1. 公允價值層級

114年12月31日

	第 1 等級	第 2 等級	第 3 等級	合 計
<u>透過損益按公允價值衡量</u>				
<u>之金融資產</u>				
有限合夥	\$ -	\$ -	\$ 108,581	\$ 108,581
<u>透過其他綜合損益按公允</u>				
<u>價值衡量之金融資產－</u>				
<u>權益工具投資</u>				
興櫃股票	\$ 19,498	\$ -	\$ -	\$ 19,498
未上市（櫃）股票	-	-	1,134,030	1,134,030
	<u>\$ 19,498</u>	<u>\$ -</u>	<u>\$ 1,134,030</u>	<u>\$ 1,153,528</u>

113年12月31日

	第 1 等 級	第 2 等 級	第 3 等 級	合 計
<u>透過損益按公允價值衡量之金融資產</u>				
有限合夥	\$ -	\$ -	\$ 131,474	\$ 131,474
<u>透過其他綜合損益按公允價值衡量之金融資產－權益工具投資</u>				
興櫃股票	\$ 24,177	\$ -	\$ -	\$ 24,177
未上市(櫃)股票	-	-	1,635,387	1,635,387
	\$ 24,177	\$ -	\$ 1,635,387	\$ 1,659,564

2. 金融工具以第3等級公允價值衡量之調節

透過損益按公允價值衡量之金融資產

	114 年度	113 年度
年初餘額	\$ 131,474	\$ 121,929
認列於損益(其他利益及損失)	( 14,965 )	13,355
減資退回股款	( 7,928 )	( 3,810 )
年底餘額	\$ 108,581	\$ 131,474

透過其他綜合損益按公允價值衡量之金融資產

	114 年度	113 年度
年初餘額	\$ 1,635,387	\$ 1,644,596
認列於其他綜合損益(透過其他綜合損益按公允價值衡量之金融資產未實現評價損益)	( 501,357 )	( 9,209 )
年底餘額	\$ 1,134,030	\$ 1,635,387

3. 第3等級公允價值衡量之評價技術及輸入值

(1) 未上市(櫃)股票係採用市場法估算公允價值，其判定係參考產業類別、同類型公司評價及公司營運情形，或依據公司淨值估算。

(2) 有限合夥係依據其淨值估算。

(三) 金融工具之種類

	<u>114年12月31日</u>	<u>113年12月31日</u>
<u>金融資產</u>		
按攤銷後成本衡量之金融資產 (註1)	\$ 2,844,089	\$ 2,762,827
透過損益按公允價值衡量—強制透過損益按公允價值衡量	108,581	131,474
透過其他綜合損益按公允價值衡量之金融資產—權益工具投資	1,153,528	1,659,564
<u>金融負債</u>		
按攤銷後成本衡量 (註2)	6,925,643	6,341,583

註1：餘額係包含現金、按攤銷後成本衡量之金融資產、應收款項(含關係人)及其他應收款等按攤銷後成本衡量之金融資產。

註2：餘額係包含短期借款、應付款項、其他應付款及長期借款等按攤銷後成本衡量之金融負債。

(四) 財務風險管理目的與政策

本公司主要金融工具包括權益及債務工具投資、應收款項、應付款項、借款及租賃負債。本公司之財務管理部門係為各業務單位提供服務，統籌協調進入國內與國際金融市場操作，藉由依照風險程度與廣度分析暴險之內部風險報告監督及管理本公司營運有關之財務風險。該等風險包括市場風險(包含匯率風險、利率風險及其他價格風險)、信用風險及流動性風險。

本公司之重要財務活動係經董事會依相關規範及內部控制進行複核，財務部門於執行財務計畫時，均恪遵權責劃分及相關財務風險管控程序，而內部稽核人員持續地針對政策之遵循與暴險額度進行複核。本公司並未以投機目的而進行金融工具(包括衍生金融工具)之交易。

## 1. 市場風險

本公司之營運活動使本公司承擔之主要財務風險為外幣匯率變動風險（參閱下述(1)）、利率變動風險（參閱下述(2)）及其他價格風險（參閱下述(3)）。

本公司有關金融工具市場風險之暴險及其對該等暴險之管理與衡量方式並無改變。

### (1) 匯率風險

本公司從事外幣計價之銷貨與進貨交易，因而使本公司產生匯率變動暴險。

本公司於資產負債表日非功能性貨幣計價之貨幣性資產與貨幣性負債帳面金額，參閱附註三三。

#### 敏感度分析

本公司主要受到美金匯率波動之影響。

下表詳細說明當新台幣（功能性貨幣）對美金之匯率增加及減少 1% 時，本公司之敏感度分析。敏感度分析僅包括流通在外之外幣貨幣性項目。下表之正數係表示當新台幣相對於美金貶值 1% 時，將使稅前淨利增加之金額；當新台幣相對於美金升值 1% 時，其對稅前淨利之影響將為同金額之負數。

損 益	美 金 之 影 響	
	114 年度	113 年度
	\$ 352	\$ 1,125

主要源自於資產負債表日尚流通在外且未進行現金流量避險之美金計價之現金、應收款項、應付款項及其他應付款。本公司於本年度對匯率敏感度未有重大變動。

### (2) 利率風險

本公司同時以固定及浮動利率借入資金，因而產生利率暴險。本公司藉由維持一適當之固定及浮動利率組合來管理利率風險。

本公司於資產負債表日受利率暴險之金融資產及金融負債帳面金額如下：

	<u>114年12月31日</u>	<u>113年12月31日</u>
具公允價值利率風險		
金融資產	\$ 13,676	\$ 13,898
金融負債	1,115,017	1,122,157
具現金流量利率風險		
金融資產	579,114	526,498
金融負債	3,117,000	2,497,870

### 敏感度分析

下列敏感度分析係依非衍生工具於資產負債表日之利率暴險而決定。對於浮動利率資產及負債，其分析方式係假設資產負債表日流通在外之資產及負債金額於報導期間皆流通在外。

若利率增加／減少 1 碼，在所有其他變數維持不變之情況下，本公司 114 及 113 年度之稅前淨利將分別減少／增加 6,345 千元及 4,928 千元，主因為本公司之變動利率借款及銀行存款。

### (3) 其他價格風險

本公司因權益證券投資而產生權益價格暴險。該權益投資非持有供交易而係屬策略性投資，本公司並未積極交易該等投資。

### 敏感度分析

下列敏感度分析係依資產負債表日之權益價格暴險進行。

若權益價格上漲／下跌 3%，114 及 113 年度稅前損益將因透過損益按公允價值衡量金融資產之公允價值上升／下跌而分別增加／減少 3,257 千元及 3,944 千元。114 及 113 年度稅前其他綜合損益將因透過其他綜合損益按公允價值衡量金融資產之公允價值上升／下

跌而分別增加／減少 34,606 千元及 49,787 千元。

本公司於本年度對價格風險之敏感度下降，主因本公司認列權益工具投資未實現評價損失。

## 2. 信用風險

信用風險係指交易對方拖欠合約義務而造成本公司財務損失之風險。截至資產負債表日，本公司可能因交易對方未履行義務之最大信用風險暴險主要係來自於個體資產負債表所認列之金融資產帳面金額。

本公司交易對象皆為信用良好之公司組織，預期不致產生重大信用風險，亦持續地針對應收帳款客戶之財務狀況進行評估。

本公司之客戶群廣大且相互無關聯，故信用風險之集中度不高。

截至114年及113年底，本公司從事表外背書保證所承擔之最大信用暴險金額分別為36,138千元及214,856千元。

## 3. 流動性風險

本公司係透過管理及維持足夠部位之現金以支應營運並減輕現金流量波動之影響。本公司管理階層監督銀行融資額度使用狀況並確保借款合同條款之遵循。

本公司營運資金、子公司盈餘匯回及已取得之銀行融資額度足以支應未來營運所需，是以未有因無法籌措資金以履行合約義務之流動性風險。

### (1) 非衍生金融負債之流動性及利率風險表

非衍生金融負債剩餘合約到期分析係依本公司最早可能被要求還款之日期，按金融負債未折現現金流量（包含本金及估計利息）編製。因此，本公司可被要求立即還款之銀行借款，係列於下表最早之期間內，不考慮銀行立即執行該權利之機率；其他非衍生金融負債到期分析係依照約定之還款日編製。

以浮動利率支付之利息現金流量，其未折現之利

息金額係依據資產負債表日殖利率曲線推導而得。

114 年 12 月 31 日

	<u>1 年以內</u>	<u>1 年至 5 年</u>	<u>5 年以上</u>
非衍生金融負債			
無附息負債	\$ 2,733,281	\$ -	\$ -
租賃負債	4,001	9,695	2,030
固定利率工具	1,110,011	-	-
浮動利率工具	807,281	2,366,121	16,907
財務保證負債	36,138	-	-
	<u>\$ 4,690,712</u>	<u>\$ 2,375,816</u>	<u>\$ 18,937</u>

租賃負債到期分析之進一步資訊如下：

	<u>1 年以內</u>	<u>1 年至 5 年</u>	<u>6 年至 10 年</u>
租賃負債	<u>\$ 4,001</u>	<u>\$ 9,695</u>	<u>\$ 2,030</u>

113 年 12 月 31 日

	<u>1 年以內</u>	<u>1 年至 5 年</u>	<u>5 年以上</u>
非衍生金融負債			
無附息負債	\$ 2,765,072	\$ -	\$ -
租賃負債	6,293	16,561	-
固定利率工具	1,109,837	-	-
浮動利率工具	1,262,056	1,250,480	34,036
財務保證負債	214,856	-	-
	<u>\$ 5,358,114</u>	<u>\$ 1,267,041</u>	<u>\$ 34,036</u>

租賃負債到期分析之進一步資訊如下：

	<u>1 年以內</u>	<u>1 年至 5 年</u>	<u>6 年至 10 年</u>
租賃負債	<u>\$ 6,293</u>	<u>\$ 16,561</u>	<u>\$ -</u>

上述非衍生金融負債之浮動利率工具金額，將因浮動利率與資產負債表日所估計之利率不同而改變。

(2) 融資額度

	<u>114 年 12 月 31 日</u>	<u>113 年 12 月 31 日</u>
無擔保銀行借款額 度（每年重新檢視）		
已動用金額	\$ 4,312,578	\$ 3,720,774
未動用金額	<u>8,230,422</u>	<u>5,168,671</u>
	<u>\$ 12,543,000</u>	<u>\$ 8,889,445</u>

### 三一、關係人交易

除已於其他附註揭露外，本公司與關係人間之交易如下：

#### (一) 關係人名稱及其關係

<u>關 係 人 名 稱</u>	<u>與 本 公 司 之 關 係</u>
南寶化學公司	子 公 司
南寶精細材料公司	子 公 司
台灣艾富克公司	子 公 司
Nan Pao Philippines Export Inc.	子 公 司
明寶生物科技公司	子 公 司
源富生物科技公司	子 公 司
南寶先進材料公司	子 公 司
福清南寶樹脂有限公司	子 公 司
南寶複合材料科技(淮安)有限公司	子 公 司
Thai Nanpao Resins Chemical Co., Ltd.	子 公 司
Nan Pao Materials Vietnam Co., Ltd.	子 公 司
PT. Indo Nan Pao Resins Chemical Co., Ltd.	子 公 司
佛山南寶高盛高新材料公司	子 公 司
南寶樹脂(佛山)有限公司	子 公 司
Nan Pao Resins (HK) Ltd.	子 公 司
東莞佳勤電子有限公司	子 公 司
南寶樹脂(中國)有限公司	子 公 司
Nan Pao Advanced Materials Vietnam Co., Ltd.	子 公 司
RLA Polymers Pty Ltd.	子 公 司
Nan Pao Resins (Vietnam) Enterprise Ltd.	子 公 司
Nan Pao Overseas Holdings Ltd.	子 公 司
Nan Pao Group Holdings Ltd.	子 公 司
Nan Pao Resins Chemical Philippines, Inc.	子 公 司
Nan Pao Resins International Ltd.	子 公 司
RLA Polymers (M) SDN BHD	子 公 司
王子製藥公司	子 公 司
Noroo—Nan Pao Paints & Coatings (Vietnam) Co., Ltd.	子 公 司
Nan Pao Resins India Pvt Ltd.	子 公 司
南寶高新投資有限公司	子 公 司

(接次頁)

(承前頁)

關 係 人 名 稱	與 本 公 司 之 關 係
常熟裕博高分子材料有限公司	子 公 司
裕博化學公司	子公司(113年11月前為其他關係人)
允德實業公司	子 公 司
Spark Foamtech Enterprise Company Limited	子 公 司
瑋傑科技公司	關聯企業
寶成工業公司及其子公司	具重大影響之投資者
統新光訊公司	其他關係人
財團法人台南市私立南寶樹脂社會福利慈善事業基金會	其他關係人

(二) 營業收入

關係人類別 / 名稱	114 年度	113 年度
子 公 司		
Nan Pao Resins (Vietnam) Enterprise Ltd.	\$ 1,776,406	\$ 1,701,236
PT. Indo Nan Pao Resins Chemical Co., Ltd.	699,318	885,578
Nan Pao Advanced Materials Vietnam Co., Ltd.	449,701	444,562
其 他	915,109	1,053,654
具重大影響之投資者	41,521	54,268
其他關係人	-	26,896
	<u>\$ 3,882,055</u>	<u>\$ 4,166,194</u>

本公司銷售予關係人之銷貨價格與一般客戶並無重大差異，其收款期限為月結 45 天至 90 天，與非關係人無重大差異。

(三) 進 貨

關 係 人 類 別	114 年度	113 年度
子 公 司	<u>\$ 70,866</u>	<u>\$ 74,968</u>

本公司向關係人之進貨價格與非關係人相當，付款條件為

月結 30 天至 90 天，與非關係人無重大差異。

(四) 應收關係人款項 (不含對關係人放款)

帳 列 項 目	關係人類別 / 名稱	114 年 12 月 31 日	113 年 12 月 31 日
應收帳款—關係人	子 公 司		
	Nan Pao Resins (Vietnam) Enterprise Ltd.	\$ 834,043	\$ 863,283
	PT. Indo Nan Pao Resins Chemical Co., Ltd.	358,626	387,516
	其 他 具重大影響之投資者	328,048	325,885
		<u>4,447</u>	<u>9,221</u>
		<u>\$ 1,525,164</u>	<u>\$ 1,585,905</u>
其他應收款	子 公 司	\$ <u>100,180</u>	\$ <u>267</u>

流通在外之應收關係人款項未收取保證。

(五) 應付關係人款項 (不含向關係人借款)

帳 列 項 目	關係人類別	114 年 12 月 31 日	113 年 12 月 31 日
應付帳款	子 公 司	<u>\$ 15,203</u>	<u>\$ 19,933</u>
其他應付款	子 公 司	<u>\$ 20,623</u>	<u>\$ 889</u>

流通在外之應付關係人款項餘額係未提供擔保。

(六) 退款負債

帳 列 項 目	關係人類別	114 年 12 月 31 日	113 年 12 月 31 日
退款負債 (帳列其他 流動負債)	具重大影響之投資者	<u>\$ 1,300</u>	<u>\$ 2,716</u>

(七) 向關係人借款

關係人類別 / 名稱	114 年 12 月 31 日	113 年 12 月 31 日
子 公 司		
Nan Pao Overseas Holdings Ltd.	\$ 911,470	\$ 950,765
Nan Pao Group Holdings Ltd.	<u>660,030</u>	<u>688,485</u>
	<u>\$ 1,571,500</u>	<u>\$ 1,639,250</u>

(八) 背書保證

為他人背書保證

<u>關 係 人 類 別</u>	<u>114 年 12 月 31 日</u>	<u>113 年 12 月 31 日</u>
子 公 司		
保證金額	<u>\$ 120,595</u>	<u>\$ 613,723</u>
實際動支金額	<u>\$ 36,138</u>	<u>\$ 214,856</u>

(九) 主要管理階層薪酬

	<u>114 年度</u>	<u>113 年度</u>
短期員工福利	\$ 95,160	\$ 101,220
退職後福利	<u>3,155</u>	<u>4,598</u>
	<u>\$ 98,315</u>	<u>\$ 105,818</u>

董事及其他主要管理階層之薪酬係由薪酬委員會依照同業通常水準支給情形、個人績效、公司績效及未來風險之關聯合理性決定。

三二、重大或有負債及未認列之合約承諾

本公司於資產負債表日之重大承諾事項及或有負債如下：

- (一) 截至 114 年及 113 年 12 月 31 日止，本公司因購買原料及機器設備已開立未使用之信用狀金額分別為 95,578 千元及 122,904 千元。
- (二) 本公司未認列之合約承諾如下：

	<u>114 年 12 月 31 日</u>	<u>113 年 12 月 31 日</u>
購置不動產、廠房及設備	<u>\$ 93,416</u>	<u>\$ 18,015</u>

### 三三、具重大影響之外幣資產及負債資訊

以下資訊係按本公司功能性貨幣以外之外幣彙總表達，所揭露之匯率係指該等外幣換算至功能性貨幣之匯率。具重大影響之外幣資產及負債如下：

單位：新台幣及外幣千元

114 年 12 月 31 日

外幣資產	外幣	匯率	帳面金額
<u>貨幣性項目</u>			
美金	\$ 56,843	31.43	\$ 1,786,571
<u>非貨幣性項目</u>			
採權益法之子公司			
美金(註)	387,255	31.43	12,171,412
印尼盾	226,667,104	0.00188	426,134
越盾	824,735,574	0.00120	988,358
<u>外幣負債</u>			
<u>貨幣性項目</u>			
美金	55,726	31.43	1,751,409

113 年 12 月 31 日

外幣資產	外幣	匯率	帳面金額
<u>貨幣性項目</u>			
美金	\$ 57,799	32.78	\$ 1,894,934
<u>非貨幣性項目</u>			
採權益法之子公司			
美金(註)	368,086	32.785	12,067,707
印尼盾	227,489,315	0.00203	461,803
越盾	679,500,632	0.00129	877,040
<u>外幣負債</u>			
<u>貨幣性項目</u>			
美金	54,386	32.77	1,782,402

註：與採用權益法之投資金額之差異為未實現銷貨利益。

具重大影響之外幣兌換損益(已實現及未實現)如下：

外幣	114 年度		113 年度	
	匯率	淨兌換(損)益	匯率	淨兌換(損)益
美金	31.18 (美金：新台幣)	(\$ 5,148)	32.112 (美金：新台幣)	\$ 52,730
其他		2,086		2,976
		(\$ 3,062)		\$ 55,706

#### 三四、附註揭露事項

##### (一) 重大交易事項相關資訊：

1. 資金貸與他人。(附表一)
2. 為他人背書保證。(附表二)
3. 期末持有之重大有價證券(不包含投資子公司及關聯企業部分)。(附表三)
4. 與關係人進、銷貨之金額達新台幣 1 億元或實收資本額 20% 以上。(附表四)
5. 應收關係人款項達新台幣 1 億元或實收資本額 20% 以上。  
(附表五)

##### (二) 轉投資事業相關資訊(附表六)

##### (三) 大陸投資資訊：

1. 大陸被投資公司名稱、主要營業項目、實收資本額、投資方式、資金匯出入情形、持股比例、本期損益及認列之投資損益、期末投資帳面金額、已匯回投資損益及赴大陸地區投資限額。(附表七)
2. 與大陸被投資公司直接或間接經由第三地區所發生下列之重大交易事項，及其價格、付款條件、未實現損益。(附表二、四及八)
  - (1) 進貨金額及百分比與相關應付款項之期末餘額及百分比。
  - (2) 銷貨金額及百分比與相關應收款項之期末餘額及百分比。
  - (3) 財產交易金額及其所產生之損益數額。
  - (4) 票據背書保證或提供擔保品之期末餘額及其目的。
  - (5) 資金融通之最高餘額、期末餘額、利率區間及當期利息總額。
  - (6) 其他對當期損益或財務狀況有重大影響之交易事項，如勞務之提供或收受等。

南寶樹脂化學工廠股份有限公司及子公司

資金貸與他人

民國 114 年 1 月 1 日至 12 月 31 日

附表一

單位：新台幣千元

編號	貸出資金之公司	貸與對象	往來科目	是否為關係人	本期最高金額	期末餘額	實際支金額	利率區間(%)	資金貸與性質	業務往來金額	有短期融通資金必要之原因	提列備抵損失金額	擔保名稱	品名	對個別對象資金貸與限額(註4)	資金貸與總限額(註4)
1	Nan Pao Group Holdings Ltd.	南寶樹脂化學工廠公司	其他應收款-關係人-資金貸與	是	\$ 697,305	\$ 660,030	\$ 660,030	-	短期資金融通	\$ -	營業週轉	\$ -	無	\$ -	\$ 6,780,784	\$ 6,780,784
2	Nan Pao Overseas Holdings Ltd.	南寶樹脂化學工廠公司	其他應收款-關係人-資金貸與	是	962,945	911,470	911,470	-	短期資金融通	-	營業週轉	-	無	-	7,752,734	7,752,734

註 1：上列之原幣金額若為外幣者，以本月底記帳匯率換算為新台幣。

註 2：本公司資金貸與他人總額以公司淨值 40% 為限，貸與個別對象之限額為：

1. 本公司資金貸與有業務往來之公司或行號，個別對象之限額以不超過最近一年度雙方間進貨或銷貨總額孰高者為限，但最高金額不得超過資金貸與總額之限制。
2. 本公司資金貸與有短期融通資金之必要之公司或行號，個別對象之限額以不超過公司淨值 20% 為限。

註 3：子公司從事資金貸與他人限額比照母公司辦理，惟淨值係以貸與公司之淨值。

註 4：本公司直接及間接持有表決權股份百分之百之國外子公司對本公司從事資金貸與，資金貸與總額及個別對象之限額皆不得超過貸與公司之淨值。

南寶樹脂化學工廠股份有限公司及子公司

為他人背書保證

民國 114 年 1 月 1 日至 12 月 31 日

附表二

單位：新台幣千元

編號	背書保證者 公司名稱	被背書保證對象 公司名稱	關係(註1)	對單一企業 背書保證限額 (註2及註3)	本期最高		實際動支金額	背書保證 以財產設定 擔保金額	累計背書保證金額 佔最近期財務報表 淨值之比率(%)	背書保證 最高限額 (註2及註3)	屬母公司 對子公司	屬子公司 對母公司	屬對 大陸地區
					背書保證餘額	背書保證餘額							
0	南寶樹脂化學工廠公司	Nan Pao Group Holdings Ltd.	2	\$ 2,758,898	\$ 33,205	\$ -	\$ -	\$ -	-	\$ 6,897,246	Y	N	N
		Nan Pao Group Holdings Ltd.	2	2,758,898	31,430	31,430	-	-	0.23	6,897,246	Y	N	N
		Nan Pao Resins Chemical Philippines, Inc.	2	2,758,898	33,205	-	-	-	-	6,897,246	Y	N	N
		Nan Pao Resins Chemical Philippines, Inc.	2	2,758,898	31,430	31,430	-	-	0.23	6,897,246	Y	N	N
		Nan Pao Philippines Export Inc.	2	2,758,898	16,603	-	-	-	-	6,897,246	Y	N	N
		Nan Pao Philippines Export Inc.	2	2,758,898	15,715	15,715	-	-	0.11	6,897,246	Y	N	N
		RLA Polymers (M) SDN BHD	2	2,758,898	66,410	-	-	-	-	6,897,246	Y	N	N
		RLA Polymers Pty Ltd.	2	2,758,898	42,020	42,020	36,138	-	0.3	6,897,246	Y	N	N
		南寶高新投資有限公司	2	2,758,898	182,920	-	-	-	-	6,897,246	Y	N	Y
		南寶複合材料科技(淮安)有限公司	2	2,758,898	137,190	-	-	-	-	6,897,246	Y	N	Y
		南寶複合材料科技(淮安)有限公司	2	2,758,898	114,325	-	-	-	-	6,897,246	Y	N	Y

註1：背書保證者與被背書保證對象之關係如下：

1. 有業務往來之公司。
2. 公司直接及間接持有表決權之股份超過 50% 之公司。
3. 直接及間接對公司持有表決權之股份超過 50% 之公司。
4. 公司直接及間接持有表決權股份達 90% 以上之公司間。
5. 基於承攬工程需要之同業間或共同起造人間依合約規定互保之公司。
6. 因共同投資關係由全體出資股東依其持股比率對其背書保證之公司。
7. 同業間依消費者保護法規從事預售屋銷售合約之履約保證連帶擔保。

註2：本公司對單一企業背書保證金額以本公司期末淨值 20% 為限，背書保證最高限額以本公司期末淨值 50% 為限。

註3：本公司直接及間接投資之子公司不得對單一企業背書保證。

南寶樹脂化學工廠股份有限公司及子公司

期末持有之重大有價證券

民國 114 年 12 月 31 日

附表三

單位：新台幣千元

持 有 之 公 司	有 價 證 券 種 類 及 名 稱	與 有 價 證 券 發 行 人 之 關 係	帳 列 科 目	期 股 數	帳 面 金 額	持 股 比 例 (%)	公 允 價 值	備 註
南寶樹脂化學工廠公司	群創開發創業投資有限合夥一有限合夥	無	透過損益按公允價值衡量之金融資產—非流動	-	\$ 108,581	9	\$ 108,581	
南寶樹脂化學工廠公司	大連化學工業公司—公開發行公司股票	無	透過其他綜合損益按公允價值衡量之金融資產—非流動	10,424,970	\$ 1,132,145	2	\$ 1,132,145	
	華期創業投資公司—非公開發行公司股票	"	"	7,895	1,077	1	1,077	
	欣盛光電公司—非公開發行公司股票	"	"	877,208	808	8	808	
	利百景公司—興櫃公司股票	"	"	649,921	19,498	1	19,498	
					\$ 1,153,528		\$ 1,153,528	

註 1：本表所稱有價證券，係指屬國際財務報導準則第 9 號「金融工具」範圍內之股票、債券、受益憑證及上述項目所衍生之有價證券。

註 2：本表由公司依重大性原則判斷須列示之有價證券。

註 3：投資子公司及關聯企業相關資訊，請參閱附表六及附表七。

南寶樹脂化學工廠股份有限公司及子公司  
與關係人進、銷貨交易金額達新台幣1億元或實收資本額20%以上  
民國114年1月1日至12月31日

附表四

單位：新台幣千元

進(銷)貨之公司	交易對象名稱	關係	交易情形				交易條件與一般交易不同之情形及原因		應收(付)	票據、帳款	
			進(銷)貨	金額(註)	佔總進(銷)貨之比率(%)	授信期間	單價	授信期間	餘額(註)	佔總應收(付)款項之比率(%)	備註
南寶樹脂化學工廠公司	Nan Pao Materials Vietnam Co., Ltd.	子公司	銷貨	\$ 324,290	5	月結90天	相當	相當	\$ 67,326	3	
	PT. Indo Nan Pao Resins Chemical Co., Ltd.	子公司	銷貨	699,318	11	月結90天	相當	相當	358,626	17	
	南寶樹脂(佛山)有限公司	子公司	銷貨	176,392	3	月結90天	相當	相當	39,519	2	
	Nan Pao Advanced Materials Vietnam Co., Ltd.	子公司	銷貨	449,701	7	月結90天	相當	相當	49,576	2	
	Nan Pao Resins (Vietnam) Enterprise Ltd.	子公司	銷貨	1,776,406	27	月結90天	相當	相當	834,043	40	
南寶樹脂(東莞)有限公司	Nan Pao Resins (HK) Ltd.	同一最終母公司	加工收入	333,041	100	月結90天	無同類產品銷售價格可供比較	無第三交易對象可資比較	93,533	100	
南寶樹脂(佛山)有限公司	寶成工業公司及其子公司	具重大影響之投資者	銷貨	143,007	7	月結45天	相當	相當	32,780	6	
Nan Pao Advanced Materials Vietnam Co., Ltd.	Nan Pao Resins International Ltd.	同一最終母公司	銷貨	313,020	27	月結90天	相當	相當	105,884	33	
PT. Indo Nan Pao Resins Chemical Co., Ltd.	寶成工業公司及其子公司	具重大影響之投資者	銷貨	626,726	30	電匯90天	相當	相當	218,226	38	
Nan Pao Resins (Vietnam) Enterprise Ltd.	寶成工業公司及其子公司	具重大影響之投資者	銷貨	398,473	12	電匯60~105天	相當	相當	81,749	13	
Nan Pao Materials Vietnam Co., Ltd.	寶成工業公司及其子公司	具重大影響之投資者	銷貨	287,609	14	電匯90天	相當	相當	67,830	14	
	PT. Indo Nan Pao Resins Chemical Co., Ltd.	同一最終母公司	銷貨	154,069	7	月結90天	相當	相當	62,058	13	
	Nan Pao Resins (Vietnam) Enterprise Ltd.	同一最終母公司	銷貨	119,147	6	月結90天	相當	相當	36,318	7	
宇威材料科技公司	Nan Pao Materials Vietnam Co., Ltd.	同一最終母公司	銷貨	119,710	86	月結90天	相當	相當	28,534	89	
Nan Pao Resins (HK) Ltd.	Nan Pao Materials Vietnam Co., Ltd.	同一最終母公司	銷貨	130,480	22	月結90天	相當	相當	47,250	27	
南寶精細材料公司	Nan Pao Materials Vietnam Co., Ltd.	同一最終母公司	銷貨	103,350	49	月結90天	相當	相當	26,866	62	

註：除具重大影響之投資者外，於編製合併財務報告時業已沖銷。

南寶樹脂化學工廠股份有限公司及子公司  
應收關係人款項達新台幣 1 億元或實收資本額 20% 以上者  
民國 114 年 12 月 31 日

附表五

單位：新台幣千元

帳列應收款項之公司	交易對象名稱	關係	應收關係人 款項餘額(註2)	週轉率 %	逾期應收關係人款項 金額	處理方式	應收關係人款項 期後收回金額	提列備抵 呆帳金額
南寶樹脂化學工廠公司	Nan Pao Resins(Vietnam)Enterprise Ltd.	子公司	\$ 834,043	2.09	\$ -	-	\$ 265,321	\$ -
	PT. Indo Nan Pao Resins Chemical Co., Ltd.	子公司	358,626	1.87	-	-	149,224	-
	台灣艾富克公司	子公司	100,000	(註1)	-	-	-	-
PT. Indo Nan Pao Resins Chemical Co., Ltd.	寶成工業公司及其子公司	具重大影響之投資者	218,226	2.77	-	-	105,026	117
Nan Pao Advanced Materials Vietnam Co., Ltd.	Nan Pao Resins International Ltd.	同一最終母公司	105,884	2.77	-	-	25,992	-
Nan Pao Group Holdings Ltd.	南寶樹脂化學工廠公司	母公司	660,030	(註1)	-	-	-	-
Nan Pao Overseas Holdings Ltd.	南寶樹脂化學工廠公司	母公司	911,470	(註1)	-	-	-	-

註 1：係期末其他應收款餘額，不適用週轉率之計算。

註 2：除具重大影響之投資者外，於編製合併財務報告時業已沖銷。

南寶樹脂化學工廠股份有限公司及子公司  
被投資公司資訊、所在地區…等相關資訊  
民國 114 年 1 月 1 日至 12 月 31 日

附表六

單位：新台幣千元  
( 惟外幣為元 )

投資公司名稱	被投資公司名稱	所在地區	主要營業項目	原始投資金額				期末持有			被投資公司		本期認列之		備註															
				本期	上期	未去	年	年	底	股	數	比	率	%		帳	面	金	額	本	期	認	列	之	投	資	(	損	)	益
南寶樹脂化學工廠公司	南寶化學公司	台南市西港區中山路 519 號	化學品之買賣	\$ 300,000	\$ 300,000				15,000,000	100	\$ 165,067	( \$ 7,371 )	( \$ 7,371 )																	
	南寶應用材料公司	台南市西港區中山路 519 號	化學品之買賣	60,000	60,000				200,000	100	8,706	33	33																	
	台灣艾富克公司	台北市內湖區內湖路一段 356 號 3 樓	建築材料及化學品之買賣	596,000	696,000				14,600,000	100	170,521	( 2,802 )	( 2,802 )																	
	王子製藥公司	中部科學園區雲林縣虎尾鎮墾地里科雲南路 168 號	各種藥品及保健食品原料之製造分裝及加工	366,100	365,600				18,151,198	48.52	439,751	96,321	47,353																	
	明寶生物科技有限公司	台南市西港區中山路 519 號	保健食品研發及買賣	34,000	34,000				2,400,000	100	5,093	( 5,922 )	( 5,922 )																	
	源富生物科技有限公司	台北市內湖區內湖路一段 356 號 3 樓	新高蛋白事業及保健食品之研發生產及買賣	64,121	64,121				391,462	57.1	27,773	20,820	11,889																	
	南寶先進材料公司	台南市西港區中山路 521 號	接著劑及化學品之買賣	3,500	3,500				350,000	70	15,164	12,480	8,736																	
	南寶精細材料公司	台南市西港區慶安里新興街 217 號	接著劑及化學品之生產及買賣	13,750	13,750				1,375,000	55	36,840	37,532	22,834																	
	璋傑科技公司	台南市安南區鹽田里工業二路 31 號	汽電共生能源及廢棄物再生能源產品販售及買賣	40,000	40,000				2,500,000	16.7	39,657	( 19,110 )	( 5,444 )																	
	宇威材料科技公司	台南市西港區南海里南海街 99 巷 10 號	化學品之買賣	39,863	39,863				18,880,000	100	95,194	20,877	18,912																	
	Fuqing Nan Pao Investment Ltd.	Vistra Corporate Services Centre, Wickhams Cay II, Road Town, Tortola, VG 1110, British Virgin Islands.	一般投資業	166,699	166,699				4,990,000	100	286,837	30,324	30,324																	
	Thai Nan Pao Investment Ltd.	Vistra Corporate Services Centre, Wickhams Cay II, Road Town, Tortola, VG 1110, British Virgin Islands.	一般投資業	169,909	169,909				5,282,000	100	210,540	3,834	3,834																	
	Nan Pao Resins India Pvt Ltd.	204, Abhishek, off New Link Road, Andheri (W), Mumbai 400053, India	接著劑之買賣	159,118	100,439				22,124,340	100	61,583	( 82,581 )	( 82,581 )																	
	Nan Pao Materials Resins India Private Limited	ROOM No.6, FLAT NO.3-D, FRONT BLOCK, 188 P H ROAD, Kilpauk, Perambur Purasawalkam, Chennai-600010, Tamil Nadu, India	接著劑之買賣	156,237	126,330				41,151,000	100	136,888	( 2,850 )	( 2,850 )																	
	Nan Pao Materials Vietnam Co., Ltd.	LotA4, A5, A10, A11 Dai Dang 3 Street, Dai Dang Industrial Park, Binh Duong Ward, Ho Chi Minh City, Vietnam	接著劑及化學品之生產及買賣	685,094	685,094				-	100	1,979,007	370,444	363,473																	
	Nan Pao Advanced Materials Vietnam Co., Ltd.	Phuc Son Industrial Area, Dong Hoa Lu Ward, Ninh Binh Province, Vietnam	接著劑及化學品之生產及買賣	465,970	465,970				-	100	943,652	174,358	174,358																	
	Nan Pao Overseas Holdings Ltd.	Vistra Corporate Services Centre, Wickhams Cay II, Road Town, Tortola, VG 1110, British Virgin Islands.	一般投資業	5,066,596	4,854,419				16,154	100	7,609,140	276,239	279,553																	
	Profit Land Limited	Equity Trust Chambers, P.O. Box 3269, Apia, Samoa	一般投資業	186,588	186,588				983,333	73.75	1,012,450	390,925	288,853																南寶樹脂化學工廠公司及其關係企業持股 100%	
	All Saints Enterprises Ltd.	Vistra Corporate Services Centre, Wickhams Cay II, Road Town, Tortola, VG 1110, British Virgin Islands.	一般投資業	143,375	143,375				5,452,549	54.53	167,833	( 42,361 )	( 23,099 )																南寶樹脂化學工廠公司及其關係企業持股 100%	
	Ongoing Profits Ltd.	Vistra Corporate Services Centre, Wickhams Cay II, Road Town, Tortola, VG 1110, British Virgin Islands.	一般投資業	46,426	46,426				1,560,000	32.18	147,407	205,220	67,037																南寶樹脂化學工廠公司及其關係企業持股 100%	
	PT. Indo Nan Pao Resins Chemical Co., Ltd.	Jl. Pajajaran Raya No.44, Jatiuwung Tangerang 15137, Indonesia	接著劑之生產及買賣	48,987	48,987				7,425,000	67.5	338,736	154,084	104,007																	
	Nan Pao Philippines Export Inc.	Lot II-2 Subic Bay Gateway Park Phase II, Subic Bay Freeport Zone	接著劑之買賣	14,993	14,993				25,750,000	100	24,235	3,570	3,570																	
	Nan Pao Resins Chemical (Bangladesh) Co., Ltd.	House No, 42 5th floors, Lake drive Road, Sector 7, Uttara, Dhaka	接著劑之買賣	25,894	19,322				930,045	100	4,681	( 6,614 )	( 6,614 )																	
	Earnest Wealth Co., Ltd.	Vistra Corporate Services Centre, Ground Floor NPF Building, Beach Road, Apia, Samoa	一般投資業	42,958	42,958				920,000	51.11	48,643	7,505	3,836																	

( 接次頁 )

(承前頁)

投資公司名稱	被投資公司名稱	所在地區	主要營業項目	原 始 投 資 金 額		期 末 持 有			被投資公司 本期(損)益	本期認列之 投資(損)益	備 註
				本 期	去 年 年 底	數	比 率 %	帳 面 金 額			
	Nan Pao Resins International Ltd.	Room 13, 10th Floor, Block B, Tonic Industrial Centre, 19 Lam Hing Street, Kowloon Bay, Kowloon, Hong Kong	化學品及相關產品之買賣	\$ 6,804	\$ 6,804	1,000	100	\$ 11,641	(\$ 2,334)	(\$ 2,334)	
	Nan Pao Resins (HK) Ltd.	Room 13, 10th Floor, Block B, Tonic Industrial Centre, 19 Lam Hing Street, Kowloon Bay, Kowloon, Hong Kong	接著劑之生產及買賣	363,753	363,753	13,400,000	100	384,340	57,120	52,517	
	允德實業公司	台南市仁德區太子里大發路131號	硬化劑樹脂生產及買賣	399,000	-	3,220,000	70	405,814	46,938	16,576	
	Spark Foamtech Enterprise Company Limited	Factory Lot D8, Street No. 10, Expanded Thuan Dao Industrial Park, Long Dinh Commune, Can Duoc District, Long An Province, Vietnam	鞋用材料之生產及買賣	83,512	-	-	100	49,064	(33,174)	(33,174)	
	Contact Biosolutions Pty Ltd.	Suite 43, 45 Riversdale Roads, Hawthorn Victoria 3122 Australia	除草劑之研發生產及買賣	233,590	186,808	3,805	38.11	35,420	(98,805)	(34,964)	
	新寶鉻科技公司	桃園市龍潭區渴望路185號4樓之4	黏性膠帶生產及買賣	125,800	-	12,580,000	34.00	125,759	(121)	(41)	
台灣艾富克公司	ITLS Holding Pte. Ltd.	8 Boon Lay Way, #09-14, 8 @ Tradehub 21, Singapore 609964	一般投資業	418,742	502,822	18,564,549	100	23,648	(24,294)		
Fuqing Nan Pao Investment Ltd.	Wealth Castle Development Ltd.	Room 13, 10th Floor, Block B, Tonic Industrial Centre, 19 Lam Hing Street, Kowloon Bay, Kowloon, Hong Kong	一般投資業	143,321	143,321	10,000	100	287,210	30,453		
Thai Nan Pao Investment Ltd.	Thai Nanpao Resins Chemical Co., Ltd.	412 Kor Soi, 1cBangpoo Industrial Tumbon Preaksa Ampur Muang Samutprakarn 10280, Thailand	接著劑之生產及買賣	175,342	175,342	21,197,000	100	155,706	1,779		
Earnest Wealth Co., Ltd.	Apex Polytech Co., Ltd.	Lot No. T29-15A, Street 7, Protrade International Industrial Park, Tay Nam Ward, Ho Chi Minh City, Vietnam	接著劑之生產及買賣	67,575	67,575	-	100	71,224	7,517		
Nan Pao Overseas Holdings Ltd.	Nan Pao Group Holdings Ltd.	Vistra (Cayman) Limited, P.O. Box 31119 Grand Pavilion, Hibiscus Way, 802 West Bay Road, Grand Cayman, KY1-1205 Cayman Islands.	一般投資業	4,134,152	3,927,446	128,035,234	100	6,780,784	274,329		
ITLS Holding Pte. Ltd.	PT. ITLS Indonesia	Jl. Pajajaran Raya No. 44, Kel. Gandasari, Kec. Jatiuwung, Tangerang-15137 Indonesia	建築材料之生產及買賣	79,569	79,569	2,507,109	100	16,020	1,790		
	ITLS Vietnam Co., Ltd.	No.16 Kim Dong Street, Ninh Xa Ward, Bac Ninh City, Bac Ninh Province	建築材料之生產及買賣	-	136,830	-	-	-	1,208		
Nan Pao Group Holdings Ltd.	Greatwill Materials (HK) Ltd.	Room 13, 10th Floor, Block B, Tonic Industrial Centre, 19 Lam Hing Street, Kowloon Bay, Kowloon, Hong Kong	一般投資業	39,602	39,602	7,172	100	682,339	111,635		
	Profit Land Limited	Equity Trust Chambers, P.O. Box 3269, Apia, Samoa	一般投資業	59,328	59,328	350,000	26.25	364,644	390,925		南寶樹脂化學工廠公司及其關係企業持股100%
	Nan Pao Resins (Holdings) Ltd.	P.O.Box 71, Craigmuir Chambers, Road Town, Tortola, British Virgin Islands	一般投資業	661,730	661,730	10,000	100	437,811	(4,699)		
	All Saints Enterprises Ltd.	Vistra Corporate Services Centre, Wickhams Cay II, Road Town, Tortola, VG 1110, British Virgin Islands.	一般投資業	167,619	167,619	4,547,451	45.47	139,948	(42,361)		南寶樹脂化學工廠公司及其關係企業持股100%
	NP Australia Pty Ltd.	215 Colchester Road Kilsyth. VIC 3137	一般投資業	634,784	634,784	30,214,354	100	1,223,993	104,548		
	Ongoing Profits Ltd.	Vistra Corporate Services Centre, Wickhams Cay II, Road Town, Tortola, VG 1110, British Virgin Islands.	一般投資業	120,591	120,591	3,287,546	67.82	440,626	205,220		南寶樹脂化學工廠公司及其關係企業持股100%
	Treasure Wealth (HK) Ltd.	Room 13, 10th Floor, Block B, Tonic Industrial Centre, 19 Lam Hing Street, Kowloon Bay, Kowloon, Hong Kong	一般投資業	144,892	144,892	4,610	100	156,848	6,582		
	Goldford Investments Ltd.	Creque Buildin, P.O. Box 116, Road Town, Tortola, British Virgin Islands	一般投資業	18,382	18,382	486,000	100	161,743	6,529		
	Nan Pao Resins Chemical Philippines, Inc.	Road 22 Phase 11, Cogeo Village, Antipolo City, Philippines	接著劑之買賣	6,600	6,600	9,000	100	105,060	9,165		
Profit Land Limited	Giant Profit Development Ltd.	Room 13, 10th Floor, Block B, Tonic Industrial Centre, 19 Lam Hing Street, Kowloon Bay, Kowloon, Hong Kong	一般投資業	251,440	251,440	10,000	100	1,373,972	388,382		
Nan Pao Resins (Holdings) Ltd.	Eastlion Enterprises Ltd.	P.O.Box 71, Craigmuir Chambers, Road Town, Tortola, British Virgin Islands	一般投資業	174,125	174,125	20,240	100	220,193	(21,625)		

(接次頁)

(承前頁)

投資公司名稱	被投資公司名稱	所在地區	主要營業項目	原 始 投 資 金 額		期 末 持 有			被投資公司 本期(損)益	本期認列之 投資(損)益 (註1)	備 註
				本 期	去 年 底	數	比 率 %	帳 面 金 額			
All Saints Enterprises Ltd.	Nan Pao Resins Development Ltd.	P.O.Box 71, Craigmuir Chambers, Road Town, Tortola, British Virgin Islands	一般投資業	\$ 94,290 (USD 3,000,000)	\$ 94,290 (USD 3,000,000)	3,000	100	\$ 209,503	\$ 16,686		
NP Australia Pty Ltd.	Great Mount Enterprises Ltd.	Unit 2102, 21/F The Broadway, No., 54-62 Lockhart, Road, Wanchai, Hong Kong	一般投資業	314,300 (USD 10,000,000)	314,300 (USD 10,000,000)	10,000	100	303,444	( 42,391 )		
Ongoing Profits Ltd.	RLA Polymers Pty Ltd.	215 Colchester Road Kilsyth. VIC 3137	建築材料及化學品之生產及買賣	448,221 (AUD 21,334,344)	448,221 (AUD 21,334,344)	16,552,080	100	1,104,937	104,548		
Treasure Wealth (HK) Ltd.	Rising Sun Associates Ltd.	Vistra Corporate Services Centre, Wickhams Cay II, Road Town, Tortola, VG 1110, British Virgin Islands.	一般投資業	152,358 (USD 4,847,546)	152,358 (USD 4,847,546)	3,000,000	100	648,406	205,319		
Rising Sun Associates Ltd.	Noroo-Nan Pao Paints & Coatings(Vietnam)Co., Ltd.	Kcn Nhon Trach II, Xa Nhon Trach, Tinh Dong Nai, Vietnam	塗料之生產及買賣	144,264 (USD 4,590,000)	144,264 (USD 4,590,000)	-	50	155,782	13,708		
RLA Polymers Pty Ltd.	Nan Pao Resins (Vietnam) Enterprise Ltd.	10 Thong Nhat Boulevard, Song Than 2 Industrial Di An Ward, Ho Chi Minh City, Vietnam	接著劑之生產及買賣	107,120 (USD 3,408,217)	107,120 (USD 3,408,217)	-	100	643,188	204,979		
	RLA Polymers (M) SDN BHD	No.2A & 2B, Jalan Canang Emas 7/KS10, Telok Gong, 42000 Pelabuhan Klang, Selangor D.E, Malaysia	建築材料及化學品之生產及買賣	125,464 (AUD 5,971,801)	125,464 (AUD 5,971,801)	18,415,500	100	251,249	15,573		
	Australasian Tiling Adhesives Pty Ltd	3 Progress Court Laverton North VIC 3026	建築材料及化學品之生產及買賣	94,542 (AUD 4,500,000)	94,542 (AUD 4,500,000)	4,500,000	100	113,991	14,229		
常熟裕博高分子材料有限公司	裕博化學公司	台南市西港區中山路 519 號	接著劑及化學品之生產及買賣	17,886 (RMB 4,000,000)	17,886 (RMB 4,000,000)	5,000	100	18,727	929		

註 1：僅須列示本公司認列直接轉投資之各子公司及採用權益法之各被投資公司之損益金額，餘得免填。

註 2：大陸被投資公司相關資訊請參閱附表七。

南寶樹脂化學工廠股份有限公司及子公司

大陸投資資訊

民國 114 年 1 月 1 日至 12 月 31 日

附表七

單位：新台幣千元

(惟外幣為元)

大陸被投資公司名稱	主要營業項目	實收資本額 (註 4)	投資方式 (註 1)	本期匯出或收回投資金額		本期匯出或收回投資金額		被投資公司 本期(損)益	本公司直接 或間接投資之 持股比例(%)	本期認列 投資(損)益 (註 2)	期末 未償 投資 價值	截至 本期 止 已匯 回 投資 收益
				自 本 期 初 起 至 本 期 末 止 之 金 額 (註 4)	自 本 期 初 起 至 本 期 末 止 之 金 額 (註 4)	自 本 期 初 起 至 本 期 末 止 之 金 額 (註 4)	自 本 期 初 起 至 本 期 末 止 之 金 額 (註 4)					
南寶樹脂(中國)有限公司	接著劑及塗料之生產及買賣	\$ 314,300 (USD 10,000,000)	(2) Great Mount Enterprises Ltd.	\$ 339,128 (USD 10,789,932)	\$ -	\$ -	\$ 339,128 (USD 10,789,932)	(\$ 42,331)	100	( \$ 42,331 ) (2)B.	\$ 303,380	\$ -
福清南寶樹脂有限公司	接著劑之生產及買賣	143,321 (USD 4,560,000)	(2) Wealth Castle Development Ltd.	156,836 (USD 4,990,000)	-	-	156,836 (USD 4,990,000)	30,262	100	30,262 (2)B.	286,734	222,197
南寶樹脂(東莞)有限公司	接著劑產品之加工	84,861 (USD 2,700,000)	(2) Eastlion Enterprises Ltd.	79,891 (USD 2,541,860)	-	-	79,891 (USD 2,541,860)	( 18,953 )	100	( 18,953 ) (2)B.	177,937	-
東莞佳勤電子有限公司	塗料及高性能膠之生產及買賣	94,290 (USD 3,000,000)	(2) Nan Pao Resins Development Ltd.	96,323 (USD 3,064,683)	-	-	96,323 (USD 3,064,683)	16,686	100	16,686 (2)B.	209,486	-
佛山南寶高盛大新材料公司	接著劑之生產及買賣	107,318 (RMB 24,000,000)	(2) Greatwill Materials (HK) Ltd.及南寶樹脂(佛山)有限公司	-	-	-	-	187,653	60.47	113,474 (2)B.	689,314	49,616
南寶樹脂(佛山)有限公司	接著劑之生產及買賣	251,440 (USD 8,000,000)	(2) Giant Profit Development Ltd.	244,765 (USD 7,787,627)	-	-	244,765 (USD 7,787,627)	388,412	100	388,412 (2)B.	1,372,927	1,365,114
銅一電子(東莞)有限公司(註 5)	磁環、磁罩、鐵芯及電子配件之生產及買賣	-	(2) Qang Yi Electronic Factory Company Ltd.	12,571 (USD 400,000)	-	-	12,571 (USD 400,000)	-	-	-	-	-
南寶高新投資有限公司	一般投資業	1,665,122 (USD 52,978,733)	(2) Nan Pao Group Holdings Ltd.	1,458,415 (USD 46,402,000)	206,707 (USD 6,576,733)	-	1,665,122 (USD 52,978,733)	( 214,319 )	100	( 214,319 ) (2)B.	1,089,371	-
南寶(昆山)電子商務有限公司	網路商務代理及一般用品買賣	47,145 (USD 1,500,000)	(3) 南寶高新投資有限公司	-	-	-	-	( 63 )	100	( 63 ) (2)B.	5,381	-
南寶複合材料科技(淮安)有限公司	碳纖維之生產及買賣	704,096 (USD 22,402,037)	(3) 南寶高新投資有限公司	-	-	-	-	( 149,174 )	93.30	( 137,887 ) (2)B.	293,862	-
南寶光電材料(昆山)有限公司	接著劑及化學品之生產及買賣	25,144 (USD 800,000)	(3) 南寶高新投資有限公司	-	-	-	-	( 2,634 )	100	( 2,634 ) (2)B.	7,189	-
南寶精細化工材料(安徽)有限公司	塗料及化學品之生產及買賣	458,038 (USD 14,573,267)	(3) 南寶高新投資有限公司	-	-	-	-	( 1,796 )	92.11	( 1,702 ) (2)B.	417,322	-
常熟裕博高分子材料有限公司	接著劑及化學品之生產及買賣	204,295 (USD 6,500,000)	(3) 南寶高新投資有限公司	-	-	-	-	23,456	70	( 65,705 ) (2)B.	380,088	-

本期期末累計自台灣匯出赴大陸地區投資金額(註 4)	經濟部核准投資金額(註 4)	依經濟部投資審會規定赴大陸地區投資限額(註 3)
\$ 2,594,636 (USD 82,552,835)	\$ 4,596,560 (USD 146,247,525)	\$ 9,258,266

註 1：投資方式區分為下列三種，標示種類別即可：

- (1)直接赴大陸地區從事投資。
- (2)透過第三地區公司再投資大陸公司(請註明該第三地區之投資公司)。
- (3)其他方式。

註 2：本期認列投資損益欄中：

- (1)若屬籌備中，尚無投資損益者，應予註明。
- (2)投資損益認列基礎分為下列三種，應予註明。
  - A.經與中華民國會計師事務所所有合作關係之國際性會計師事務所查核之財務報表。
  - B.經台灣母公司簽證會計師查核之財務報表。
  - C.其他。

註 3：本公司赴大陸地區投資限額計算如下：

$$\$15,430,443 \times 60\% = \$9,258,266$$

註 4：相關金額係按期末一美金等於新台幣 31.43 元之匯率換算。

相關金額係按期末一人民幣等於新台幣 4.4716 元之匯率換算。

註 5：銅一電子(東莞)有限公司已於 106 年 10 月清算完結，惟尚未將股款匯回台灣，是以尚未自經濟部核准投資金額中減除。

南寶樹脂化學工廠股份有限公司及子公司

與大陸被投資公司直接或間接經由第三地區所發生之重大交易事項，暨其價格、付款條件、未實現損益及其他相關資訊

民國 114 年 1 月 1 日至 12 月 31 日

附表八

單位：除另予註明外，新台幣千元

進(銷)貨之公司	交易對象	關係	交易情形			交易金額與一般交易不同之情形及原因		應收(付)票據、帳款			
			進(銷)貨	金額(註)	佔總進銷貨之比率(%)	授信期間	單價	授信期間	餘額(註)	佔總應收(付)票據、帳款之比率(%)	未實現利益(註)
南寶樹脂化學工廠公司	南寶樹脂(佛山)有限公司	子公司	銷貨	( \$ 176,392 )	( 3 )	月結 90 天	相當	相當	\$ 39,519	2	\$ 11,315
佛山南寶高盛高新材料公司	東莞佳勤電子有限公司	子公司	銷貨	( 82,646 )	( 1 )	月結 90 天	相當	相當	22,721	1	7,247
	PT. Indo Nan Pao Resins Chemical Co., Ltd.	同一最終母公司	銷貨	( 18,591 )	( 1 )	月結 90 天	相當	相當	2,716	-	-
南寶樹脂(東莞)有限公司	南寶樹脂(佛山)有限公司	同一最終母公司	銷貨	( 50,421 )	( 2 )	月結 90 天	相當	相當	13,722	2	-
	Nan Pao Resins (HK) Ltd.	同一最終母公司	加工收入	( 333,041 )	( 100 )	月結 90 天	無同類產品銷售價格可供比較	無第三交易對象可資比較	93,533	100	-
南寶樹脂(佛山)有限公司	福清南寶樹脂有限公司	同一最終母公司	銷貨	( 82,676 )	( 4 )	月結 90 天	相當	相當	23,738	5	-
福清南寶樹脂有限公司	南寶樹脂(中國)有限公司	同一最終母公司	銷貨	( 48,854 )	( 2 )	月結 90 天	相當	相當	13,892	3	-
	南寶樹脂(東莞)有限公司	同一最終母公司	銷貨	( 12,087 )	( 1 )	月結 90 天	相當	相當	3,919	1	-
	南寶精細化工材料(安徽)有限公司	同一最終母公司	銷貨	( 12,068 )	( 1 )	月結 90 天	相當	相當	4,377	1	-
	南寶樹脂(中國)有限公司	同一最終母公司	銷貨	( 37,765 )	( 10 )	月結 90 天	相當	相當	9,319	10	-
	南寶樹脂(佛山)有限公司	同一最終母公司	銷貨	( 39,479 )	( 11 )	月結 90 天	相當	相當	13,451	15	-

註：於編製合併財務報告時業已沖銷。

南寶樹脂化學工廠股份有限公司

不動產、廠房及設備變動表

民國 114 及 113 年 1 月 1 日至 12 月 31 日

附表九

單位：新台幣千元

	土	地	土地改良物	建	築	物	機	器	設	備	運	輸	設	備	其	他	設	備	合	計
<b>成 本</b>																				
114 年 1 月 1 日餘額	\$	970,170	\$	25,584	\$	1,502,449	\$	1,428,250	\$	130,917	\$	838,160	\$	4,895,530						
增 添		3,139		2,592		14,037		75,396		6,537		52,320		154,021						
處 分		-	(	2,325)		-	(	51,298)	(	3,797)	(	33,959)	(	91,379)						
114 年 12 月 31 日餘額	\$	<u>973,309</u>	\$	<u>25,851</u>	\$	<u>1,516,486</u>	\$	<u>1,452,348</u>	\$	<u>133,657</u>	\$	<u>856,521</u>	\$	<u>4,958,172</u>						
<b>累計折舊</b>																				
114 年 1 月 1 日餘額	\$	-	\$	15,470	\$	374,084	\$	1,081,530	\$	94,246	\$	585,192	\$	2,150,522						
折舊費用		-		3,059		53,310		116,207		9,581		65,065		247,222						
處 分		-	(	2,325)		-	(	43,781)	(	3,472)	(	27,160)	(	76,738)						
114 年 12 月 31 日餘額	\$	-	\$	<u>16,204</u>	\$	<u>427,394</u>	\$	<u>1,153,956</u>	\$	<u>100,355</u>	\$	<u>623,097</u>	\$	<u>2,321,006</u>						
114 年 12 月 31 日淨額	\$	<u>973,309</u>	\$	<u>9,647</u>	\$	<u>1,089,092</u>	\$	<u>298,392</u>	\$	<u>33,302</u>	\$	<u>233,424</u>	\$	<u>2,637,166</u>						
<b>成 本</b>																				
113 年 1 月 1 日餘額	\$	970,170	\$	24,278	\$	1,485,703	\$	1,364,019	\$	118,856	\$	787,991	\$	4,751,017						
增 添		-		1,306		16,746		76,387		29,537		60,162		184,138						
處 分		-		-		-	(	12,156)	(	17,476)	(	9,993)	(	39,625)						
113 年 12 月 31 日餘額	\$	<u>970,170</u>	\$	<u>25,584</u>	\$	<u>1,502,449</u>	\$	<u>1,428,250</u>	\$	<u>130,917</u>	\$	<u>838,160</u>	\$	<u>4,895,530</u>						
<b>累計折舊</b>																				
113 年 1 月 1 日餘額	\$	-	\$	12,785	\$	322,125	\$	989,606	\$	102,469	\$	534,561	\$	1,961,546						
折舊費用		-		2,685		51,959		104,080		8,587		60,624		227,935						
處 分		-		-		-	(	12,156)	(	16,810)	(	9,993)	(	38,959)						
113 年 12 月 31 日餘額	\$	-	\$	<u>15,470</u>	\$	<u>374,084</u>	\$	<u>1,081,530</u>	\$	<u>94,246</u>	\$	<u>585,192</u>	\$	<u>2,150,522</u>						
113 年 12 月 31 日淨額	\$	<u>970,170</u>	\$	<u>10,114</u>	\$	<u>1,128,365</u>	\$	<u>346,720</u>	\$	<u>36,671</u>	\$	<u>252,968</u>	\$	<u>2,745,008</u>						

## §重要會計項目明細表目錄§

項	目	編 號 / 索 引
資產、負債及權益項目明細表		
現金明細表		表一
透過損益按公允價值衡量之金融資產－非流動變動明細表		表二
應收票據明細表		表三
應收帳款明細表		表四
其他應收款明細表		表五
存貨明細表		表六
其他流動資產明細表		附註十七
透過其他綜合損益按公允價值衡量之金融資產－非流動變動明細表		表七
按攤銷後成本衡量之金融資產－非流動明細表		附註九
採用權益法之投資變動明細表		表八
不動產、廠房及設備變動明細表		附註十三
不動產、廠房及設備累計折舊變動明細表		附註十三
投資性不動產變動明細表		附註十五
使用權資產變動明細表		附註十四
使用權資產累計折舊變動明細表		附註十四
其他無形資產變動明細表		附註十六
遞延所得稅資產明細表		附註二五
其他非流動資產明細表		附註十七
短期借款明細表		表九
應付票據明細表		表十
應付帳款明細表		表十一
其他應付款明細表		附註二十
其他流動負債明細表		附註二十
長期借款明細表		表十二
租賃負債明細表		表十三
遞延所得稅負債明細表		附註二五
損益項目明細表		
營業收入明細表		表十四
營業成本明細表		表十五
營業費用明細表		表十六
本年度發生之員工福利、折舊及攤銷費用功能別彙總表		表十七

南寶樹脂化學工廠股份有限公司

現金明細表

民國 114 年 12 月 31 日

表一

單位：新台幣千元

(惟外幣為元)

項	目	摘	要	金	額
庫存現金及零用金				\$	917
銀行存款					
	活期存款				340,464
	支票存款				53,191
	外幣活期存款(註)	係包括美金 7,276,348 元、日圓 8,122,880.83 元、人民幣 488,337.5 元、澳幣 16,148.65 元、歐元 151,062.15 元、港幣 53,076.65 元及英鎊 0.3 元			238,650
				<u>\$</u>	<u>633,222</u>

註：持有之外幣分別係按資產負債表日之即期匯率 US\$1 = NT\$31.43、JPY\$1 = NT\$0.2008、RMB\$1 = NT\$4.496、AUD\$1 = NT\$21.01、EUR\$1 = NT\$36.90、HKD\$1 = NT\$4.038、GBP\$1 = NT\$42.33 所換算。

南寶樹脂化學工廠股份有限公司  
透過損益按公允價值衡量之金融資產－非流動變動明細表  
民國 114 年度

表二

單位：新台幣千元

名 稱	年 初		本 年 度 增 加		本 年 度 減 少 (註)		年 底		提 供 擔 保 或 質 押 情 形
	股 數 或 張 數 ( 股 )	公 允 價 值	股 數 或 張 數 ( 股 )	金 額	股 數 或 張 數 ( 股 )	金 額	股 數 或 張 數 ( 股 )	公 允 價 值	
有限合夥 群創開發創業投資有限合夥	-	\$ 131,474	-	\$ -	-	\$ 22,893	-	\$ 108,581	無

註：本年度減少係減資退回股款 7,928 千元及評價損失 14,965 千元。

南寶樹脂化學工廠股份有限公司

應收票據明細表

民國 114 年 12 月 31 日

表三

單位：新台幣千元

<u>名</u>	<u>稱</u>	<u>金</u>	<u>額</u>
非關係人			
	A 公 司	\$	8,485
	B 公 司		8,366
	C 公 司		7,438
	D 公 司		7,165
	其他 (註)		<u>108,383</u>
		\$	<u>139,837</u>

註：各戶餘額皆未超過本科目餘額之 5%。

南寶樹脂化學工廠股份有限公司

應收帳款明細表

民國 114 年 12 月 31 日

表四

單位：新台幣千元

名 稱	金 額
非關係人	
A 公 司	\$ 45,384
B 公 司	44,823
其他（註）	<u>339,584</u>
	429,791
減：備抵損失	<u>5,886</u>
	<u>\$ 423,905</u>
關 係 人	
Nan Pao Resins ( Vietnam ) Enterprise Ltd.	\$ 834,043
PT. Indo Nan Pao Resins Chemical Co., Ltd.	358,626
其他（註）	<u>332,495</u>
	<u>\$ 1,525,164</u>

註：各戶餘額皆未超過本科目餘額之 5%。

南寶樹脂化學工廠股份有限公司

其他應收款明細表

民國 114 年 12 月 31 日

表五

單位：新台幣千元

<u>項</u>	<u>目</u>	<u>摘</u>	<u>要</u>	<u>金</u>	<u>額</u>
應收退稅款—營業稅		營業稅退稅款		\$	7,424
其他應收款—關係人		減資退回股款等			100,180
其 他		代墊模具、售電等			<u>681</u>
				\$	<u>108,285</u>

南寶樹脂化學工廠股份有限公司

存貨明細表

民國 114 年 12 月 31 日

表六

單位：新台幣千元

項	目	金	額
		成	價
		本	市
商	品	\$ 6,943	\$ 11,429
製	成品及半成品	254,288	510,006
在	製 品	38,855	72,129
原	料	304,027	325,475
物	料	<u>12,314</u>	<u>12,314</u>
		<u>\$ 616,427</u>	<u>\$ 931,353</u>

註：市價為淨變現價值。

南寶樹脂化學工廠股份有限公司  
透過其他綜合損益按公允價值衡量之金融資產－非流動變動明細表  
民國 114 年度

表七

單位：新台幣千元

名 稱	年 初 餘 額		本 年 度 增 加 ( 減 少 )			年 底 餘 額		公 允 價 值 備 註	提 供 擔 保 或 質 押 情 形	
	股 數	金 額	股 數	金 額	金 融 資 產 未 實 現 評 價 損 益	股 數	金 額			
興櫃公司股票 利百景公司	649,921	\$ 24,177	-	\$ -	(\$ 4,679)	649,921	\$ 19,498	\$ 19,498	(註3)	無
公開發行公司股票 大連化學工業公司	10,424,970	1,630,626	-	-	( 498,481 )	10,424,970	1,132,145	1,132,145	(註1)	"
未上市櫃公司股票 華期創業投資公司	7,895	1,459	-	-	( 382 )	7,895	1,077	1,077	(註2)	"
欣盛光電公司	877,208	<u>3,302</u>	-	<u>-</u>	( <u>2,494</u> )	877,208	<u>808</u>	<u>808</u>	(註1)	"
		<u>\$ 1,659,564</u>		<u>\$ -</u>	( <u>\$ 506,036</u> )		<u>\$ 1,153,528</u>	<u>\$ 1,153,528</u>		

註 1：公允價值之基礎係合格鑑價師按市場法估算。

註 2：公允價值之基礎係參考被投資公司最近期淨值自行估算。

註 3：公允價值之基礎係按該資產之最後成交價估算。

南寶樹脂化學工廠股份有限公司  
採用權益法之投資變動明細表  
民國 114 年度

表八

單位：新台幣千元

名 稱	年 初 餘 額		本 年 度 增 加 ( 減 少 )		備 註	投資利益(損失)	累積換算調整數	其他綜合損益 調 整 數	年 底 餘 額			市價或股權淨值	提 供 擔 保 或 質 押 情 形
	股 數	金 額	股 數	金 額					股 數	持 股 比 例 ( % )	金 額		
Nan Pao Overseas Holdings Ltd. (外國公司)	15,496	\$ 7,682,741	658	( \$ 136,131 )	( 註 1 )	\$ 279,553	( \$ 217,023 )	\$ -	16,154	100	\$ 7,609,140	\$ 7,752,734	無
Fuqing Nan Pao Investment Ltd. (外國公司)	4,990,000	255,263	-	( 872 )	( 註 4 )	30,324	2,122	-	4,990,000	100	286,837	287,709	"
Thai Nan Pao Investment Ltd. (外國公司)	5,282,000	203,835	-	( 988 )	( 註 4 )	3,834	3,859	-	5,282,000	100	210,540	211,803	"
Nan Pao Resins India Pvt Ltd. (外國公司)	12,112,640	55,116	10,011,700	95,078	( 註 11 )	( 82,581 )	( 6,030 )	-	22,124,340	100	61,583	62,561	"
Nan Pao Materials Vietnam Co., Ltd. (外國公司)	-	1,849,650	-	( 151,678 )	( 註 2 )	363,473	( 82,438 )	-	-	100	1,979,007	2,022,225	"
Nan Pao Advanced Materials Vietnam Co., Ltd. (外國公司)	-	837,033	-	( 4,699 )	( 註 4 )	174,358	( 63,040 )	-	-	100	943,652	988,358	"
南寶化學公司 (非公開發行公司)	15,000,000	189,206	-	( 16,768 )	( 註 6 )	( 7,371 )	-	-	15,000,000	100	165,067	165,067	"
台灣艾富克公司 (非公開發行公司)	24,600,000	294,306	( 10,000,000 )	( 139,068 )	( 註 5 )	( 2,802 )	18,085	-	14,600,000	100	170,521	169,977	"
明寶生物科技公司 (非公開發行公司)	2,400,000	11,015	-	-		( 5,922 )	-	-	2,400,000	100	5,093	5,093	"
南寶應用材料公司 (非公開發行公司)	200,000	8,673	-	-		33	-	-	200,000	100	8,706	8,706	"
源富生物科技公司 (非公開發行公司)	391,462	16,863	-	( 979 )	( 註 6 )	11,889	-	-	391,462	57.1	27,773	27,773	"
王子製藥公司 (興權公司)	18,131,198	390,462	20,000	2,137	( 註 7 )	47,353	-	( 201 )	18,151,198	48.52	439,751	406,925	"
南寶先進材料公司 (非公開發行公司)	350,000	10,773	-	( 4,345 )	( 註 6 )	8,736	-	-	350,000	70	15,164	15,164	"
PT. Indo Nan Pao Resins Chemical Co., Ltd. (外國公司)	7,425,000	318,936	-	( 52,614 )	( 註 8 )	104,007	( 31,412 )	( 181 )	7,425,000	67.5	338,736	426,134	"
All Saints Enterprises Ltd. (外國公司)	5,452,549	195,375	-	-		( 23,099 )	( 4,443 )	-	5,452,549	54.53	167,833	167,833	"
Ongoing Profits Ltd. (外國公司)	1,560,000	192,917	-	( 94,259 )	( 註 9 )	67,037	( 18,288 )	-	1,560,000	32.18	147,407	209,073	"
Profit Land Limited (外國公司)	983,333	1,030,107	-	( 268,724 )	( 註 10 )	288,853	( 37,786 )	-	983,333	73.75	1,012,450	1,024,477	"
Nan Pao Philippines Export Inc. (外國公司)	25,750,000	22,027	-	-		3,570	( 1,363 )	-	25,750,000	100	24,234	24,234	"
南寶精細材料公司 (非公開發行公司)	1,375,000	37,451	-	( 23,446 )	( 註 6 )	22,834	-	-	1,375,000	55	36,839	40,914	"
Nan Pao Resins Chemical (Bangladesh) Co., Ltd. (外國公司)	663,625	4,773	266,420	6,571	( 註 3 )	( 6,614 )	( 49 )	-	930,045	100	4,681	4,681	"
宇威材料科技公司 (非公開發行公司)	18,880,000	76,282	-	-		18,912	-	-	18,880,000	100	95,194	98,982	"
Earnest Wealth Co., Ltd. (外國公司)	920,000	47,374	-	-		3,836	( 2,567 )	-	920,000	51.11	48,643	36,990	"
Nan Pao Resins (HK) Ltd. (外國公司)	13,400,000	349,071	-	( 2,534 )	( 註 4 )	52,517	( 14,714 )	-	13,400,000	100	384,340	409,504	"
Nan Pao Resins International Ltd. (外國公司)	1,000	14,635	-	-		( 2,334 )	( 660 )	-	1,000	100	11,641	11,641	"
Nan Pao Materials Resins India Private Limited (外國公司)	32,722,000	121,077	8,429,000	29,908	( 註 3 )	( 2,850 )	( 11,247 )	-	41,151,000	100	136,888	136,888	"
允德實業公司 (非公開發行公司)	-	-	3,220,000	389,238	( 註 14 )	16,576	-	-	3,220,000	70	405,814	105,741	"
Spark Foamtech Enterprise Company Limited (外國公司)	-	-	-	83,512	( 註 3 )	( 33,174 )	( 1,274 )	-	-	100	49,064	49,064	"
瑋傑科技公司 (非公開發行公司)	2,500,000	22,356	-	22,745	( 註 13 )	( 5,444 )	-	-	2,500,000	16.7	39,657	6,776	"
Contact Biosolutions Pty Ltd (外國公司)	2,680	34,852	1,125	35,892	( 註 12 )	( 34,964 )	( 360 )	-	3,805	38.11	35,420	35,420	"
新寶絲公司 (非公開發行公司)	-	-	12,580,000	125,800	( 註 15 )	( 41 )	-	-	12,580,000	34	125,759	125,759	"
		<u>\$ 14,272,169</u>		<u>( \$ 106,224 )</u>		<u>\$ 1,290,499</u>	<u>( \$ 468,628 )</u>	<u>( \$ 382 )</u>			<u>\$ 14,987,434</u>	<u>\$ 15,038,206</u>	

註 1：本年度淨減少金額，包括新增投資 212,177 千元、獲配現金股利 345,422 千元、子公司所有權權益變動調增資本公積 1,222 千元及調整順流交易未實現銷貨利益 4,108 千元。

註 2：本年度淨減少金額，包括獲配現金股利 149,600 千元及調整順流交易未實現銷貨利益 2,078 千元。

註 3：本年度增加金額為新增投資子公司。

註 4：本年度減少金額為調整順流交易未實現銷貨利益。

註 5：本年度淨減少金額，包括獲配現金股利 40,474 千元、減資退回股款 100,000 千元及調整已實現銷貨利益 1,406 千元。

註 6：本年度減少金額為獲配現金股利。

註 7：本年度淨增加金額，包括新增投資 499 千元、實際取得子公司股權價格與帳面價值差額調減資本公積 55 千元、子公司所有權權益變動調增資本公積 1,244 千元及子公司發行員工認股權變動差額調增資本公積 449 千元。

註 8：本年度淨減少金額，包括獲配現金股利 108,083 千元及調整已實現銷貨利益 55,469 千元。

註 9：本年度淨減少金額，包括獲配現金股利 92,828 千元及調整順流交易未實現銷貨利益 1,431 千元。

註 10：本年度淨減少金額，包括獲配現金股利 272,675 千元及調整已實現銷貨利益 3,951 千元。

註 11：本年度淨增加金額，包括新增投資 89,864 千元、子公司所有權權益變動調減資本公積 59 千元及調整已實現銷貨利益 5,273 千元。

註 12：本年度淨增加金額，包括新增投資 46,782 千元及採用權益法認列關聯企業之變動數調減保留盈餘 10,890 千元。

註 13：本年度增加金額為採用權益法認列關聯企業之變動數調增資本公積。

註 14：本年度淨增加金額，包括新增投資 418,300 千元、獲配現金股利 28,426 千元及調整順流交易未實現銷貨利益 636 千元。

註 15：本年度增加金額為新增投資關聯企業。

南寶樹脂化學工廠股份有限公司

短期借款明細表

民國 114 年 12 月 31 日

表九

單位：新台幣千元

名	稱	借 款 期 間	年 利 率 ( % )	餘 額	融 資 額 度	抵 押 或 擔 保
信用借款						
	元大銀行	114.12~115.03	1.83	\$ 500,000	\$1,000,000	無
	玉山銀行	114.12~115.01	1.81	600,000	800,000	無
	國泰銀行	114.10~115.01	1.81	200,000	534,310	無
	匯豐銀行	114.10~115.01	1.78097	200,000	1,100,050	無
	中信銀行	114.10~115.01	1.84	200,000	600,000	無
	中國輸出入銀行	114.12~115.12	1.7949	<u>200,000</u>	300,000	無
				<u>\$1,900,000</u>		

南寶樹脂化學工廠股份有限公司

應付票據明細表

民國 114 年 12 月 31 日

表十

單位：新台幣千元

<u>名</u>	<u>稱</u>	<u>金</u>	<u>額</u>
A 公 司		\$	63
B 公 司			<u>14</u>
		\$	<u><u>77</u></u>

南寶樹脂化學工廠股份有限公司

應付帳款明細表

民國 114 年 12 月 31 日

表十一

單位：新台幣千元

<u>名</u>	<u>稱</u>	<u>金</u>	<u>額</u>
其他（註）		\$	<u>523,387</u>

註：各戶餘額皆未超過本科目餘額之 5%。

南寶樹脂化學工廠股份有限公司

長期借款明細表

民國 114 年 12 月 31 日

表十二

單位：新台幣千元

名 稱	契 約 期 間 及 償 還 辦 法	年 利 率 ( % )	一 年 內 到 期	一 年 後 到 期	合 計	抵 押 或 擔 保
信用借款						
中信銀行	114.10~116.10，額度內循環動用，到期一次還本。	1.86	\$ -	\$ 150,000	\$ 150,000	無
瑞穗銀行	114.12~116.12，額度內循環動用，到期一次還本。	1.81~1.82	-	1,540,000	1,540,000	無
星展銀行	114.05~116.05，額度內循環動用，到期一次還本。	1.85	-	550,000	550,000	無
中國輸出銀行	113.09~120.09，額度內非循環動用。自 116 年 3 月起，每 6 個月為 1 期，平均攤還本金。	1.8266	-	77,000	77,000	無
			<u>\$ -</u>	<u>\$ 2,317,000</u>	<u>\$ 2,317,000</u>	

南寶樹脂化學工廠股份有限公司

租賃負債明細表

民國 114 年 12 月 31 日

表十三

單位：新台幣千元

項 目	摘 要	租 賃 期 間	折 現 率 %	年 底 餘 額
建 築 物	台北辦事處	113.09.11~118.09.10	1.78	\$ 10,233
建 築 物	高雄聯絡處	114.10.25~124.10.24	1.81	3,780
建 築 物	台中辦公室	114.09.30~116.09.29	1.82	682
建 築 物	桃園辦事處	114.02.01~116.01.31	1.84	<u>322</u>
				<u>\$ 15,017</u>

南寶樹脂化學工廠股份有限公司

營業收入明細表

民國 114 年度

表十四

單位：新台幣千元

項 目	數 量 ( 公 噸 )	金 額
接 著 劑	49,330	\$ 5,954,334
塗 料	6,078	668,641
其他 ( 註 )		<u>56,363</u>
		6,679,338
減：銷貨退回		3,673
銷貨折讓		<u>79,502</u>
		<u>\$ 6,596,163</u>

註：各項金額皆未超過本科目金額之 5%。

南寶樹脂化學工廠股份有限公司

營業成本明細表

民國 114 年度

表十五

單位：新台幣千元

項 目	金 額
年初商品	\$ 4,985
加：本年度進貨	106,926
減：年底商品	6,943
其 他	<u>902</u>
銷貨成本—買賣	<u>104,066</u>
年初原料	274,746
加：本年度進料	2,599,376
減：年底原料	304,027
出售原料成本	226,759
其 他	<u>9,039</u>
直接原料耗用	<u>2,334,297</u>
年初物料	11,849
加：本年度進料	209,612
減：年底物料	12,314
出售物料成本	118
其 他	<u>1,838</u>
直接物料耗用	<u>207,191</u>
直接人工	178,676
製造費用	<u>726,253</u>
本年度投入成本	3,446,417
加：年初在製品	48,328
製成品及半成品再投入	776,051
減：年底在製品	<u>38,855</u>
製造成本	4,231,941
加：年初半成品	29,852
減：年底半成品	29,076
半成品再投入	425,087
其 他	<u>3,308</u>
製成品成本	3,804,322
加：年初製成品	231,233
減：年底製成品	225,212
製成品再投入	350,964
其 他	<u>21,817</u>
銷貨成本—製造	<u>3,437,562</u>
銷貨成本	3,541,628
出售原物料成本	226,877
下腳收入	( 1,485 )
存貨報廢及盤盈	<u>6,963</u>
與存貨相關之銷貨成本	<u>3,773,983</u>
處份不動產、廠房及設備損失	<u>6,611</u>
營業成本	<u>\$ 3,780,594</u>

南寶樹脂化學工廠股份有限公司

營業費用明細表

民國 114 年度

表十六

單位：新台幣千元

	推 銷 費 用	管 理 費 用	研 究 發 展 費 用	預 期 信 用 減 損 損 失	合 計
薪資支出	\$ 210,651	\$ 195,352	\$ 157,921	\$ -	\$ 563,924
運 費	44,400	52	422	-	44,874
捐 贈	1,300	20,442	1	-	21,743
折 舊	9,363	23,545	45,873	-	78,781
佣金支出	30,858	-	-	-	30,858
進出口費用	57,453	-	-	-	57,453
董事酬勞	-	32,604	-	-	32,604
勞 務 費	9,077	46,877	4,412	-	60,366
預期信用減損損失	-	-	-	1,106	1,106
其他（註）	<u>150,784</u>	<u>86,781</u>	<u>59,254</u>	<u>-</u>	<u>296,819</u>
	<u>\$ 513,886</u>	<u>\$ 405,653</u>	<u>\$ 267,883</u>	<u>\$ 1,106</u>	<u>\$1,188,528</u>

註：各項金額皆未超過本科目金額之 5%。

南寶樹脂化學工廠股份有限公司  
員工福利、折舊及攤銷費用功能別彙總表

表十七

單位：新台幣千元

	114 年度			113 年度		
	營業成本	營業費用	合計	營業成本	營業費用	合計
員工福利						
薪資	\$ 296,951	\$ 563,924	\$ 860,875	\$ 295,783	\$ 571,942	\$ 867,725
勞健保費	31,259	40,984	72,243	29,309	38,165	67,474
退休金	9,891	16,346	26,237	10,196	16,218	26,414
董事酬金	-	32,604	32,604	-	34,320	34,320
其他	18,926	19,378	38,304	18,604	18,588	37,192
	<u>\$ 357,027</u>	<u>\$ 673,236</u>	<u>\$ 1,030,263</u>	<u>\$ 353,892</u>	<u>\$ 679,233</u>	<u>\$ 1,033,125</u>
折舊	\$ 174,684	\$ 78,781	\$ 253,465	\$ 160,251	\$ 74,157	\$ 234,408
攤銷	419	9,903	10,322	358	9,457	9,815

註：

1. 本年度及前一年度員工人數分別為 857 人及 847 人，其中未兼任員工之董事人數均為 4 人。
2. 股票已在證券交易所上市或於證券櫃檯買賣中心上櫃買賣之公司，應增加揭露以下資訊：
  - (1) 本年度平均員工福利費用 1,170 千元（『本年度員工福利費用合計數－董事酬金合計數』／『本年度員工人數－未兼任員工之董事人數』）。前一年度平均員工福利費用 1,185 千元（『前一年度員工福利費用合計數－董事酬金合計數』／『前一年度員工人數－未兼任員工之董事人數』）。
  - (2) 本年度平均員工薪資費用 1,009 千元（本年度薪資費用合計數／『本年度員工人數－未兼任員工之董事人數』）。前一年度平均員工薪資費用 1,029 千元（前一年度薪資費用合計數／『前一年度員工人數－未兼任員工之董事人數』）。
  - (3) 平均員工薪資費用調整變動情形（1.94%）（『本年度平均員工薪資費用－前一年度平均員工薪資費用』／前一年度平均員工薪資費用）。
3. 本公司已設立審計委員會，無監察人。
4. 薪資報酬政策：
  - (1) 本公司董事執行業務時，依本公司章程第 18 條規定，其報酬授權董事會依其對公司營運參與程度及貢獻之價值，於不超過本公司核薪辦法（同業標準）所訂最高薪階之標準議定之。此外，依本公司章程第 25 條規定本公司年度如有獲利，本公司得以上開獲利數額，由董事會決議提撥不高於 3% 為董事酬勞。
  - (2) 本公司經理人秉持董事會之命令處理公司業務，其報酬依公司章程第 23 條規定，均依公司法第 29 條規定辦理。至於經理人報酬給付之標準，則依其個人績效表現、對公司整體營運之貢獻度，參酌市場給付水準決定之。
  - (3) 以上(1)(2)所列之董事及經理人，其薪資報酬政策、制度、標準與結構暨薪資報酬，均依循股票上市或於證券商營業處所買賣公司薪資報酬委員會設置及行使職權辦法之規定，提請薪資報酬委員會審議之。
  - (4) 員工報酬係包括基本固定薪資、獎金及福利等三部份依據個人能力，其給付標準係參考對公司的貢獻度、績效表現、其所任職位之市場價值及考量公司未來營運風險後決定，與經營績效成正相關。如當年度公司有獲利，依公司章程第 25 條規定，提撥 2% 至 6% 為員工酬勞。

社團法人臺灣省會計師公會會員印鑑證明書

臺省財證字第 1150263 號

會員姓名： (1) 楊朝欽

副簽證會計師名稱： (2) 李季珍

事務所名稱： 勤業眾信聯合會計師事務所

事務所地址： 台南市中西區永福路一段189號13樓

事務所統一編號： 94998251

事務所電話： (06)2139988



委託人統一編號： 74229304

會員證書字號： (1) 臺省會證字第 4578 號

(2) 臺省會證字第 2531 號

印鑑證明書用途： 辦理 南寶樹脂化學工廠股份有限公司


114 年 01 月 01 日 至  
114 年度 (自民國 114 年 12 月 31 日 ) 財務報表之查核簽證。

簽名式 (一)	楊朝欽	存會印鑑 (一)	
簽名式 (二)	李季珍	存會印鑑 (二)	

理事長：



核對人：



中華民國 115 年 01 月 23 日